

**Raport de cercetare sociologică
realizată prin sondare națională, în cadrul proiectului
“Centru de inovație și excelență
în domeniul politicilor publice de tineret”
Cod SIPOCA 351/SMIS2014+ 112332**

“Centru de inovație și excelență în domeniul politicilor publice de tineret”

Tematica

Conform documentației proiectului, activitatea de cercetare conține un sondaj de opinie pe lot reprezentativ al organizațiilor non-guvernamentale (ONG) active în domeniul serviciilor adresate tinerilor. Proiectul menționează dimensiunea eșantionului, 1000 respondenți. Tema sondajului este cunoașterea și opiniile celor activi în aceste ONG-uri privind politicile de tineret. Am extins tematica pentru a obține și o caracterizare socio-demografică a eșantionului și am pus și câteva întrebări privind sistemul de valori al acestora. De asemenea am colectat informații despre profilul ONG-urilor.

Atașăm acestui raport chestionarul și cadrul de eșantionare format din 2781 de organizații.

Eșantionarea și operarea chestionarelor.

Dat fiind existența unui cadru de eșantionare am folosit o eșantionare pseudo-aleatoare care garantează o bună reprezentativitate. Dimensiunea finală a eșantionului este de 966 de cazuri. Marja de eroare cu aplicarea factorului de corecție pentru populații finite este de 2,55% pentru o probabilitate de 95% în estimarea procentului de 50%.

Operarea chestionarului a fost făcută prin interviu telefonic.

“Centru de inovație și excelență în domeniul politicilor publice de tineret”

Rezultate prelucrate ale sondajului

Profilul ONG-urilor de tineret

Analiza datelor primare și a celor secundare indică un profil distinct al colectivelor și actorilor din cadrul organizațiilor de tineret.

Iată câteva caracteristici surprinse prin datele descriptive inițiale:

- Numărul persoanelor care lucrează în ONG-urile de tineret cu normă întreagă este relativ redus.
- Media este de ceva mai puțin de 3 persoane, dar valoare mediană este de doar 1.
- Peste jumătate din organizațiile interviewate care au răspuns la această întrebare au, după cum a rezultat, un singur angajat cu normă întreagă.
- Nici numărul celor care sunt angajați cu fracțiuni de normă nu este mai mare.
- Activitatea este de regulă desfășurată cu colaboratori și voluntari.
- Mediana numărului de colaboratori este de 4 persoane, iar cea a voluntarilor de 15.
- Valorile medii nu sunt relevante aici, ele fiind denaturate de către excepții.

“Centru de inovație și excelență în domeniul politicilor publice de tineret”

OBSERVAȚII STRUCTURALE:

Datele descriptive indică o relativă fragmentare și o insuficiență a susținerii cu resurse în activitatea organizațiilor de tineret. Fluctuația, inerentă în cazul unor organizații insuficient structurate, este un fenomen care poate să aducă oscilații mari în susținerea unor proiecte de termen lung, a obiectivelor strategice și a planurilor anuale de activități, ori a proiectelor ce pot fi considerate majore pentru segmentul de tineret.

În peste jumătate dintre ONG-urile din eșantion, toți angajații au studii superioare. De asemenea, în aproape 90% dintre ONG-uri, majoritatea angajaților au studii superioare. Iată că tendința de polarizare a profilului educațional al angajaților spre nivelul studiilor superioare este legată și de o caracteristică importantă a populației studiate, aceea de exercitare a activităților prin ONG-uri de tineret ca ocupații liberale, individuale și destul de clar independente, nicidecum ca tip de activități specifice grupurilor mari de muncă.

La 41% dintre ONG-uri nici unul dintre angajați sau membri nu are pregătire în domeniul de tineret.

“Centru de inovație și excelență în domeniul politicilor publice de tineret”

Angajații ONG-urilor de tineret sunt și ei cel mai adesea tineri. Cam la o treime dintre ONG-uri au exclusiv toți angajații în această categorie. Doar 3% dintre ONG-uri au toți angajații peste 35 de ani. A fost considerată vârsta etalon internațional pentru fixarea limitei superioare a vârstei categoriei de tineri. Aceasta vârstă etalon este predictivă pentru întreaga populație studiată, toate ONG-urile aflate în studiu aparținând categoriei tinerilor.

Numărul proiectelor aflate în derulare de către populația studiată, respectiv în universul de referință al ONG-urilor de tineret, este destul de ridicat, raportat la calibrul foarte redus al resurselor umane disponibile. Aceste ONG-uri individualizate prin activitatea unui singur angajat, ori a doi-trei angajați, derulează în medie 4,6 proiecte anual. Valoarea mediană, mai relevantă în acest caz, este de 3 proiecte.

Estimarea bugetului anual al ONG-urilor s-a dovedit a fi dificilă, nu pentru că limitele de aproximare au fost situate la distanțe mari, dar mai ales pentru că jumătate dintre organizații nu au reușit să indice nicio estimare. Valorile culese acoperă un interval între 500 de RON și peste 2 milioane de Euro. Nu am calculat o medie în acest caz, în primul rând datorită faptului că diferențele de formă

“Centru de inovație și excelență în domeniul politicilor publice de tineret”

ale estimărilor au fost semnificative, astfel încât nu este indicativă prezentarea listei rezultatelor, deoarece am considerat că valorile induc mai de grabă în eroare.

Principalele surse de finanțare sunt donații și cotizații ale unor persoane fizice - aproape 61% din ONG-uri, dar și fondurile de la autorități publice (locale, regionale sau naționale) – pentru aproximativ 43% din ONG-uri, în parte și fondurile obținute de la întreprinderi – puțin sub 38%. Fondurile europene sunt menționate de 30% dintre ONG-uri. În total, cele 966 de ONG-uri care au răspuns la acest item au menționat 1862 surse de finanțare, deci o medie de aproximativ două surse pe ONG.

Aproape trei sferturi dintre ONG-uri declară că au mecanisme de culegere a informațiilor privind nevoile tinerilor. Majoritatea dintre acestea organizează întâlniri periodice cu tineri pentru a discuta despre aceste probleme. Se distinge o nouă caracteristică structurală a populației studiate: chiar și în absența unor grupuri largi de angajați, ori a bugetelor și prognozelor bugetare, anticiparea nevoilor tinerilor și comportamentele de dezbatere și identificare a acestor nevoi sunt dezvoltate ca una dintre cele mai importante componente ale activităților din ONG-urile de tineret. Chiar dacă nu sunt resurse, aceste ONG-uri își urmăresc scopurile generale și caută să își specifice realist țintele și obiectivele imediate.

“Centru de inovație și excelență în domeniul politicilor publice de tineret”

Profilul activistului în ONG-uri de tineret

Au fost colectate și prelucrate date despre partenerii de interviu, persoane care sunt active în organizații de tineret. De cele mai multe ori persoana care a răspuns la telefon a fost implicată ca și asociat / partener sau angajat cu poziție managerială. 80% dintre intervievați au o activitate managerială în ONG.

Informațiile nu se pot generaliza ca atare pentru tot personalul ONG-ului, dar, cu siguranță, pot da o idee în special despre personalul cu activitate consistentă în domeniu. Am decis să numim aceste persoane drept activiști în ONG-uri de tineret.

“Centru de inovație și excelență în domeniul politicilor publice de tineret”

Activiștii de tineret au o vechime medie de 6 ani de activitate în organizațiile în care lucrează în prezent, dar o vechime de peste 9 ani în domeniu, ceea ce arată că, în medie, organizația la care activează nu este prima organizație de acest tip din cariera lor.

Acest rezultat dovedește o anumită experiență în domeniu al activiștilor și ar putea duce chiar la ipoteza unei profesionalizări incipiente a domeniului.

Vârsta medie este de 35,7 ani plasând activiștii de tineret la limita grupei definite legal ca fiind tineri; genul preponderent masculin (55% față de 45%) și o covârșitoare majoritate cu studii superioare (peste 90%) definind structural această grupă de decidenți cu experiență din ONG-urile de tineret.

Activiștii din ONG-uri se dovedesc surprinzător de mulțumiți de locul lor de muncă, un rezultat important în ceea ce privește predictorii altruismului social. Dor 3% se declară nemulțumiți sau foarte nemulțumiți.

“Centru de inovație și excelență în domeniul politicilor publice de tineret”

Rezultatul privind satisfacția față de locul de muncă se coroborează cu un nivel mai ridicat de încredere generalizată decât ansamblul populației României. Ponderea la nivelul țării a celor care au încredere necondiționată conform studiilor World Values Survey este de 8% (valoarea cea mai recentă pentru România, 2012). În cazul activiștilor a căror percepții au fost evaluate prin acest studiu, valoarea corespondentă este de 12%.

Pe lângă satisfacția de la locul de muncă și încrederea generalizată, un alt predictor important al comportamentului altruist este optimismul personal și social. Optimismul personal are pentru activiști o valoare foarte bună, peste nivelul național. Două treimi dintre cei intervievați își previzionează o viață mai bună peste 10 ani. Optimismul social este însă moderat, estimările pozitive ale direcției în care se îndreaptă țara fiind mai puține decât cele negative (31% față de 51%).

Rezultatele bune ale optimismului personal, ca și cele ale încrederii generalizate și ale satisfacției profesionale sunt desigur explicabile în măsură importantă prin vârsta și pregătirea activiștilor intervievați dar țin totuși în anumită măsură și de domeniul de activitate specific.

“Centru de inovație și excelență în domeniul politicilor publice de tineret”

ONG-urile și politicile de tineret. Nivelul de cunoaștere și participare.

În grupajul de date următor vor fi cuprinse principalele rezultate ale sondajului care privesc tema centrală a cercetării: politicile publice pentru tineret.

Am structurat aceste rezultate pe trei paliere:

- a. cunoașterea politicilor de tineret
- b. participarea în elaborarea politicilor de tineret
- c. estimarea domeniilor esențiale pentru politicile de tineret, din perspectiva activiștilor precum și opinia lor despre perspectiva tinerilor.

“Centru de inovație și excelență în domeniul politicilor publice de tineret”

Nivelul de cunoaștere a politicilor de tineret este redus. Deși activiștii declară în majoritate covârșitoare că sunt informați și menționează mai multe surse de informare (în cazul a 75% dintre subiecți) la specificarea unei politici publice concrete, peste 75% nu pot numi nici una.

Dintre politicile de tineret, am concentrat analiza mai mult pe nivelul de informare al activiștilor, în ceea ce privește Strategia Națională de Tineret. Aproximativ 40% dintre activiști susțin că au parcurs mai mult sau mai puțin detaliat, acest text.

Participarea la decizia privind politicile de tineret a fost măsurată, de asemenea, obținându-se un nivel redus al evaluării asupra percepției participării. Deși activiștii intervievați au o perioadă de activitate importantă în domeniu (peste 9 ani în medie), relativ puțini au inițiat vreo politică publică adresată tinerilor la nivel ministerial (6,5%). Încă 21% au participat la inițiative ale altora. Principalul motiv pentru această inactivitate a fost un anumit tip de lipsă de informare: cei mai mulți au declarat că nici nu și-au pus problema că ar putea face așa ceva (24%). Mai mult, o pondere importantă (17%) crede că asemenea demersuri oricum nu au nici o șansă.

“Centru de inovație și excelență în domeniul politicilor publice de tineret”

Ponderea celor care au participat la elaborarea de politici de tineret la nivel local sau județean este ceva mai mare, ajungând la 38%. Se arată și aici, ca și în alte cazuri, o mai apropiată colaborare a politicii locale cu sectorul asociativ decât în cazul guvernului. Aceasta se corelează și cu o mai mare transparență a sistemului decizional local și județean și o accesibilitate mai bună.

Pe de altă parte deși aproape 90% dintre activiști și-ar dori să participe la consultări privind politicile de tineret, numai 30% au fost consultați în fapt. Este o concluzie de prim rang al studiului, un indicator de maximă relevanță asupra direcției în care este cazul să fie îndreptate viitoarele activități proiective și formative în domeniul tineretului.

Am întrebat activiștii de tineret cum estimează ei nevoile tinerilor și ce domenii de politici publice găsesc ca fiind mai necesare. A rezultat un tabel agregat cu datele corolar asupra acestor răspunsuri.

“Centru de inovație și excelență în domeniul politicilor publice de tineret”

Tabelul de mai jos prezintă un top al nevoilor tinerilor așa cum sunt percepute de activiștii de tineret. Am inclus în lista de propuneri atât nevoi de bază (alimentație, nevoi materiale), cât și nevoi post-materiale. Rezultatele sunt oarecum neconcludente, dar permit totuși câteva concluzii. Valorile materiale apar relativ jos pe listă, pe pozițiile 4 și 6. Prima poziție este ocupată de nevoia de sociabilitate specifică vârstei, a doua poziție e succesul profesional. Trebuie însă menționat că diferențele între medii pentru pozițiile 2 – 4 sunt prea mici pentru o separare concludentă.

Nr.		Medie	Mediană	N	Deviație standard
1	Să aibă prieteni	4,377	5	966	0,7917
2	Să aibă succes profesional	4,283	4	966	0,8079
3	Să fie sănătoși	4,246	5	966	1,0693
4	Să aibă bani	4,204	4	959	0,8729
5	Să arate bine	3,986	4	966	1,1362
6	Să mănânce bine	3,833	4	966	1,0879
7	Să aibă o familie	3,754	4	966	1,1027

“Centru de inovație și excelență în domeniul politicilor publice de tineret”

Tabelul sumativ de mai jos ne dă un top al nevoilor de intervenție cu politici publice din punctul de vedere al activiștilor de tineret. Nu se observă aici o preponderență a valorilor materialiste sau post-materialiste, nici a valorilor de stânga (ale echității) sau de dreapta (ale libertății). Apar aproape la egalitate antreprenoriatul și șomajul, sărăcia și participarea. Rezultatele de mai jos duc cu gândul la o nevoie de clasificare a domeniului ONG-urilor de tineret și la polisemantica domeniului. Este totuși de observat cum topul de mai jos este dominat de educația non-formală, o temă tipică pentru sectorul asociativ prea puțin prezentă în preocupările politicilor publice și în general neconsiderată vitală social, spre deosebire de celelalte teme propuse a fi evaluate. Opinia noastră este că această prezență în vârful listei ne arată o internalizare a valorilor tipice ONG-urilor la nivelul activiștilor intervievați.

“Centru de inovație și excelență în domeniul politicilor publice de tineret”

Nr		Medie	Mediană	N	Deviație standard
1	Educație non-formală	4,500	5,000	798	,7642
2	Sănătate	4,440	5,000	875	,9249
3	Antreprenoriat	4,416	5,000	966	,6513
4	Șomaj	4,412	5,000	833	,8348
5	Sărăcie	4,397	5,000	847	1,1250
6	Participare și voluntariat	4,328	5,000	854	,9008
7	Excluziune socială	4,289	5,000	847	,9834
8	Sport și recreere	4,287	4,000	805	,8109
9	Cultură	4,283	5,000	889	,9303
10	Educație formală	3,955	5,000	938	1,3930

“Centru de inovație și excelență în domeniul politicilor publice de tineret”

Concluzii strategice

Nivelul de contact cu politicile de tineret este destul de redus și duce clar la câteva concluzii evidente:

1. Există o nevoie de informare cât se poate de stringentă în ceea ce privește politicile de tineret. O campanie de informare ar fi de dorit.
2. Deși prea puțin informați privind politicile naționale în domeniul tineretului, activiștii de tineret au dezvoltat o expertiză specifică domeniului, au internalizat valorile specifice și dovedesc premisele acțiunii altruiste, inclusiv dorința de a contribui la dezvoltarea domeniului.
3. Există un potențial de expertiză la nivelul activiștilor care este insuficient folosit în politicile de tineret.

“Centru de inovație și excelență în domeniul politicilor publice de tineret”

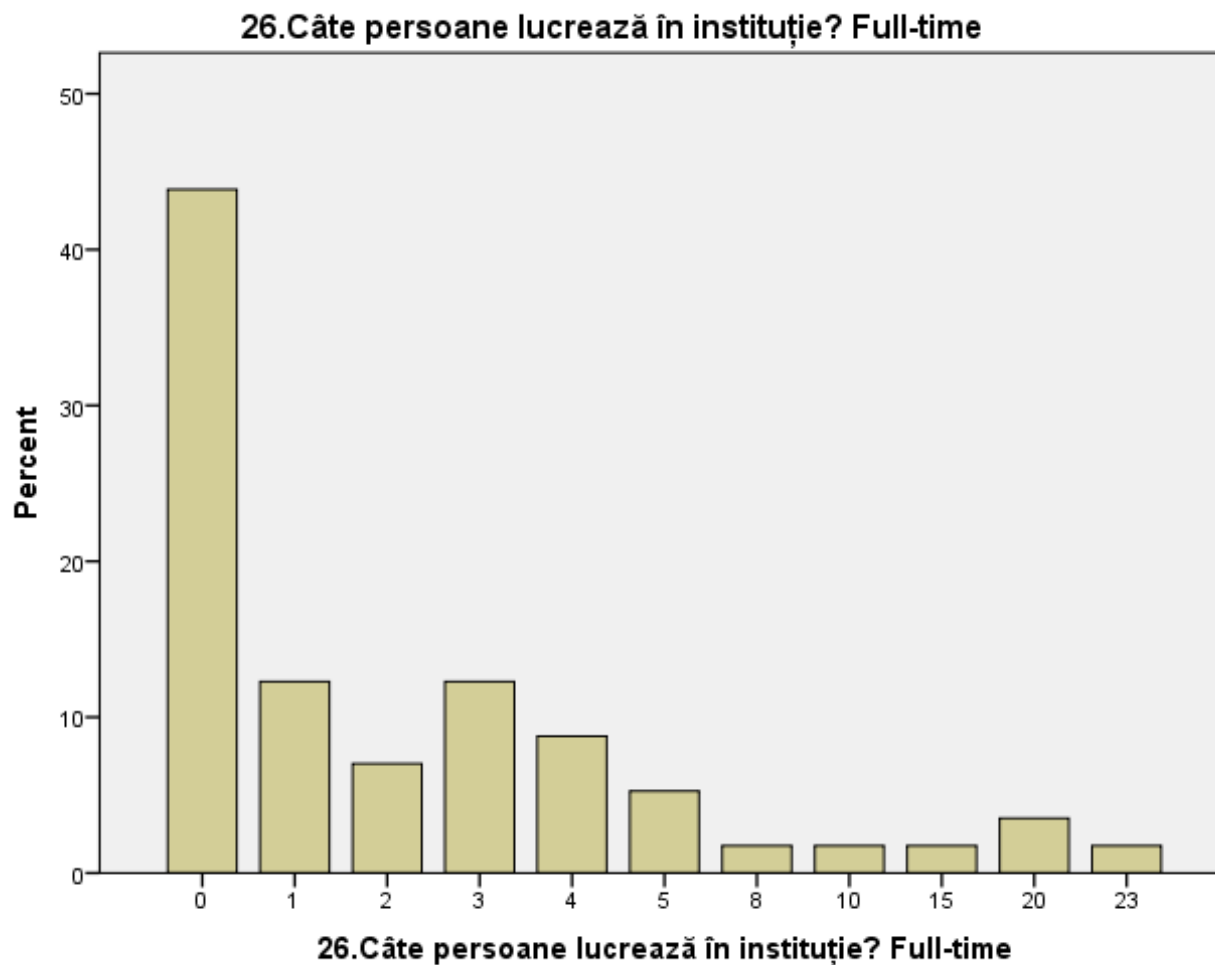
Câte persoane lucrează în instituție? Full-time

N	Valid	399
Mean		2,93
Median		1,00
Variance		25,849

“Centru de inovație și excelență în domeniul politicilor publice de tineret”

		Frequency	Percent	Valid Percent	Cumulative Percent
Valid	0	175	18,1	43,9	43,9
	1	49	5,1	12,3	56,1
	2	28	2,9	7,0	63,2
	3	49	5,1	12,3	75,4
	4	35	3,6	8,8	84,2
	5	21	2,2	5,3	89,5
	8	7	,7	1,8	91,2
	10	7	,7	1,8	93,0
	15	7	,7	1,8	94,7
	20	14	1,4	3,5	98,2
	23	7	,7	1,8	100,0
	Total	399	41,3	100,0	
Missing	System	567	58,7		
	Total	966	100,0		

“Centru de inovație și excelență în domeniul politicilor publice de tineret”



“Centru de inovație și excelență în domeniul politicilor publice de tineret”

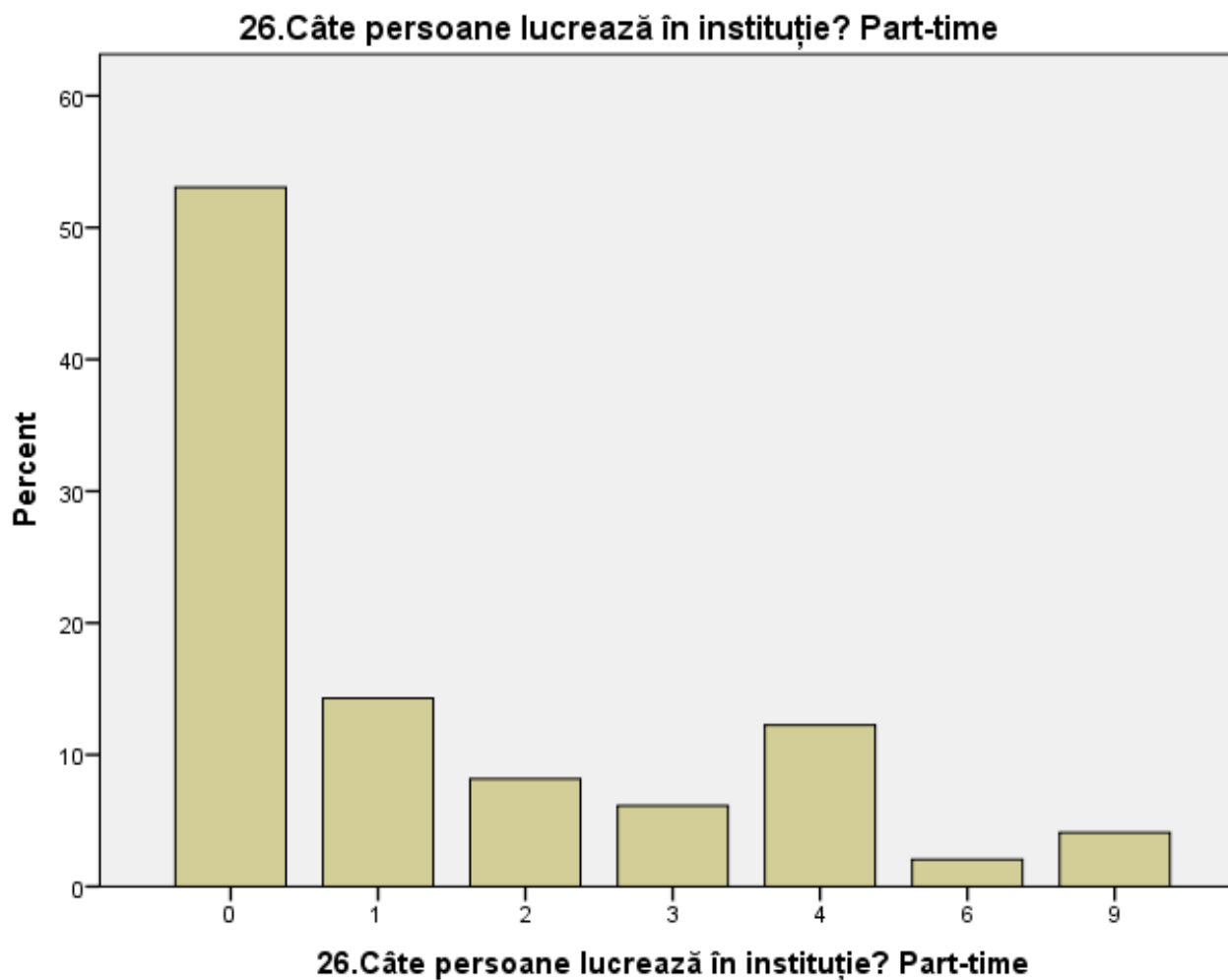
Câte persoane lucrează în instituție? Part-time

N	Valid	343
	Missing	623
Mean		1,47
Median		,00
Variance		4,876

“Centru de inovație și excelență în domeniul politicilor publice de tineret”

		Frequency	Percent	Valid Percent	Cumulative Percent
Valid	0	182	18,8	53,1	53,1
	1	49	5,1	14,3	67,3
	2	28	2,9	8,2	75,5
	3	21	2,2	6,1	81,6
	4	42	4,3	12,2	93,9
	6	7	,7	2,0	95,9
	9	14	1,4	4,1	100,0
	Total	343	35,5	100,0	
Missing	System	623	64,5		
Total		966	100,0		

“Centru de inovație și excelență în domeniul politicilor publice de tineret”



“Centru de inovație și excelență în domeniul politicilor publice de tineret”

Câte persoane lucrează în instituție? Colaboratori

N	Valid	448
	Missing	518
Mean		18,44
Median		4,00
Variance		3957,235

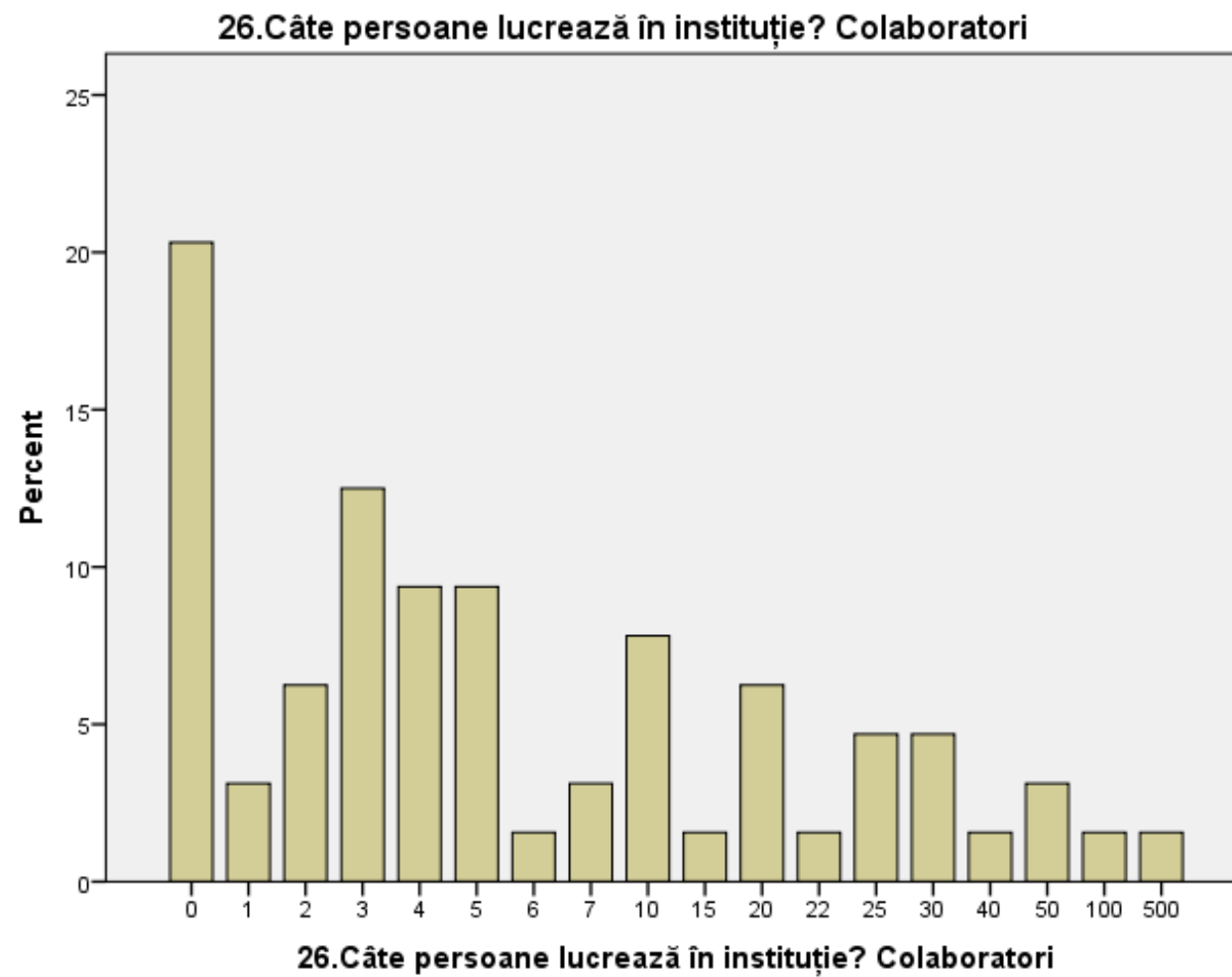
“Centru de inovație și excelență în domeniul politicilor publice de tineret”

		Frequency	Percent	Valid Percent	Cumulative Percent
Valid	0	91	9,4	20,3	20,3
	1	14	1,4	3,1	23,4
	2	28	2,9	6,3	29,7
	3	56	5,8	12,5	42,2
	4	42	4,3	9,4	51,6
	5	42	4,3	9,4	60,9
	6	7	,7	1,6	62,5
	7	14	1,4	3,1	65,6
	10	35	3,6	7,8	73,4
	15	7	,7	1,6	75,0
	20	28	2,9	6,3	81,3
	22	7	,7	1,6	82,8
	25	21	2,2	4,7	87,5
	30	21	2,2	4,7	92,2

“Centru de inovație și excelență în domeniul politicilor publice de tineret”

	40	7	,7	1,6	93,8
	50	14	1,4	3,1	96,9
	100	7	,7	1,6	98,4
	500	7	,7	1,6	100,0
	Total	448	46,4	100,0	
Missing	System	518	53,6		
Total		966	100,0		

“Centru de inovație și excelență în domeniul politicilor publice de tineret”



“Centru de inovație și excelență în domeniul politicilor publice de tineret”

Câte persoane lucrează în instituție? Voluntari

N	Valid	868
	Missing	98
Mean		170,98
Median		15,00
Variance		1037733,109

“Centru de inovație și excelență în domeniul politicilor publice de tineret”

		Frequency	Percent	Valid Percent	Cumulative Percent
Valid	1	7	,7	,8	,8
	2	28	2,9	3,2	4,0
	3	42	4,3	4,8	8,9
	4	42	4,3	4,8	13,7
	5	49	5,1	5,6	19,4
	6	14	1,4	1,6	21,0
	7	28	2,9	3,2	24,2
	8	28	2,9	3,2	27,4
	10	147	15,2	16,9	44,4
	11	7	,7	,8	45,2
	12	21	2,2	2,4	47,6
	13	7	,7	,8	48,4
	15	49	5,1	5,6	54,0
	19	7	,7	,8	54,8

“Centru de inovație și excelență în domeniul politicilor publice de tineret”

20	35	3,6	4,0	58,9
24	7	,7	,8	59,7
25	35	3,6	4,0	63,7
26	14	1,4	1,6	65,3
30	70	7,2	8,1	73,4
32	7	,7	,8	74,2
33	7	,7	,8	75,0
35	7	,7	,8	75,8
40	7	,7	,8	76,6
44	7	,7	,8	77,4
45	7	,7	,8	78,2
49	7	,7	,8	79,0
50	49	5,1	5,6	84,7
60	21	2,2	2,4	87,1
75	7	,7	,8	87,9

“Centru de inițiativă și inovație”

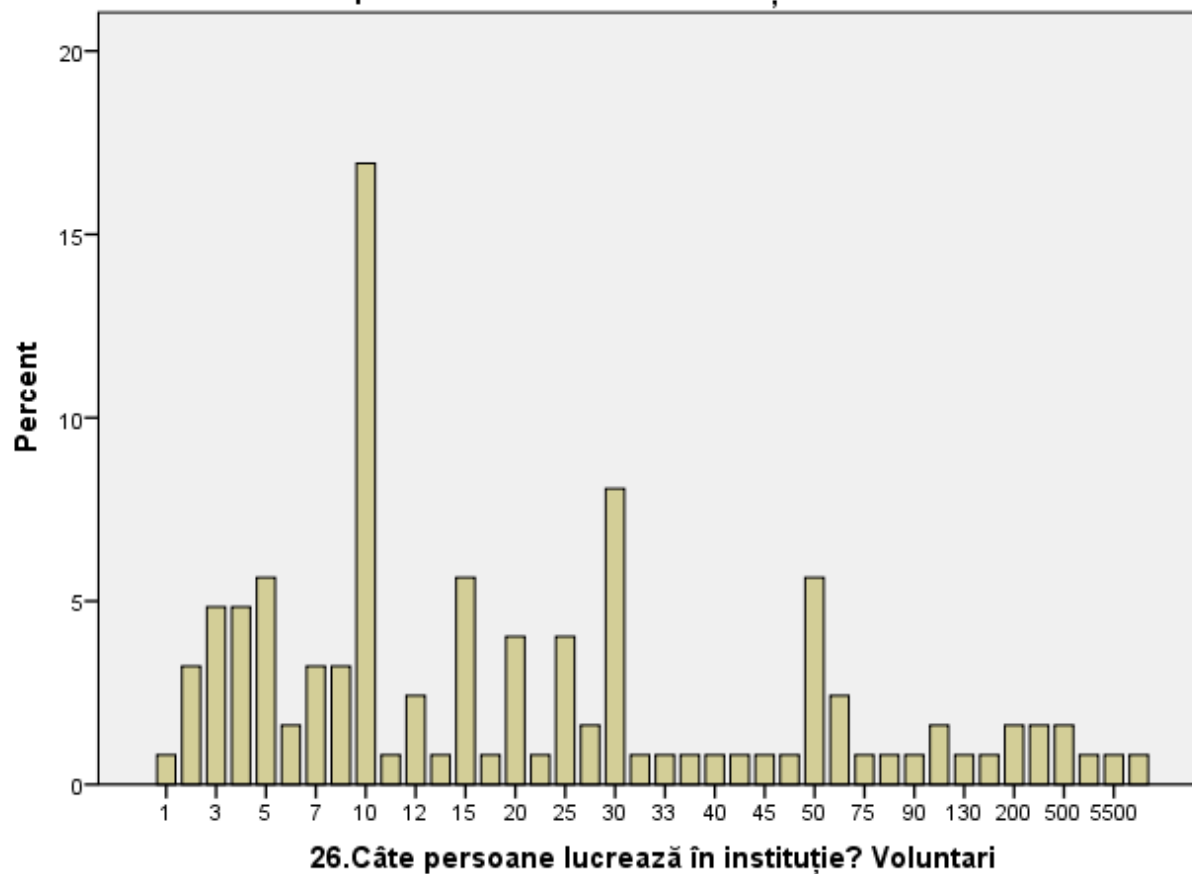
și excelență în domeniul politicilor publice de tineret”

80	7	,7	,8	88,7
90	7	,7	,8	89,5
100	14	1,4	1,6	91,1
130	7	,7	,8	91,9
166	7	,7	,8	92,7
200	14	1,4	1,6	94,4
300	14	1,4	1,6	96,0
500	14	1,4	1,6	97,6
1000	7	,7	,8	98,4
5500	7	,7	,8	99,2
10000	7	,7	,8	100,0
Total	868	89,9	100,0	
Missing System	98	10,1		
Total	966	100,0		

“Centru de inițiativă și inovație”

și excelență în domeniul politicilor publice de tineret”

26.Câte persoane lucrează în instituție? Voluntari



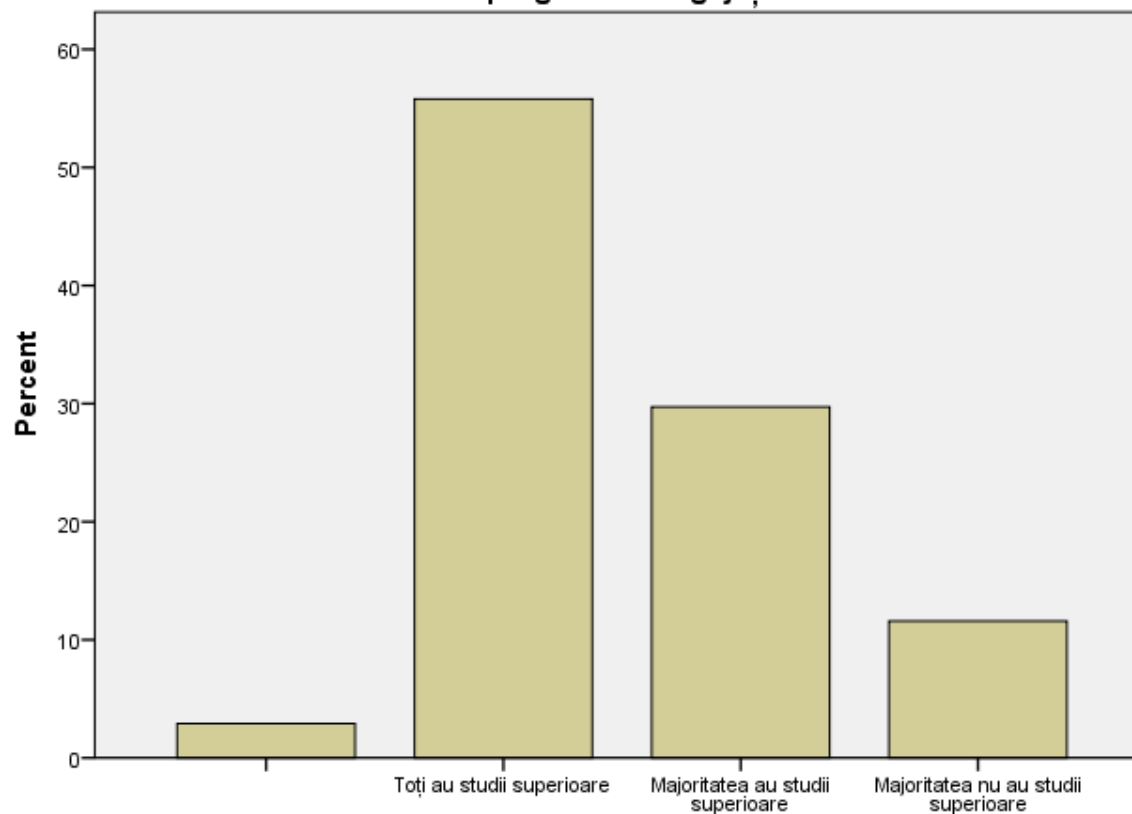
“Centru de inovație și excelență în domeniul politicilor publice de tineret”

Care este nivelul de pregătire al angajaților / membrilor?

N	Valid	966
	Missing	0

	Frequency	Percent	Valid Percent	Cumulative Percent
Valid	28	2,9	2,9	2,9
Toți au studii superioare	539	55,8	55,8	58,7
Majoritatea au studii superioare	287	29,7	29,7	88,4
Majoritatea nu au studii superioare	112	11,6	11,6	100,0
Total	966	100,0	100,0	

“Centru de inovație și excelență în domeniul politicilor publice de tineret”

28.Care este nivelul de pregătire al angajaților / membrilor?**28.Care este nivelul de pregătire al angajaților / membrilor?**

“Centru de inovație și excelență în domeniul politicilor publice de tineret”

Câți dintre angajați / membri au pregătire profesională în domeniul de tineret?

N	Valid	966
	Missing	0

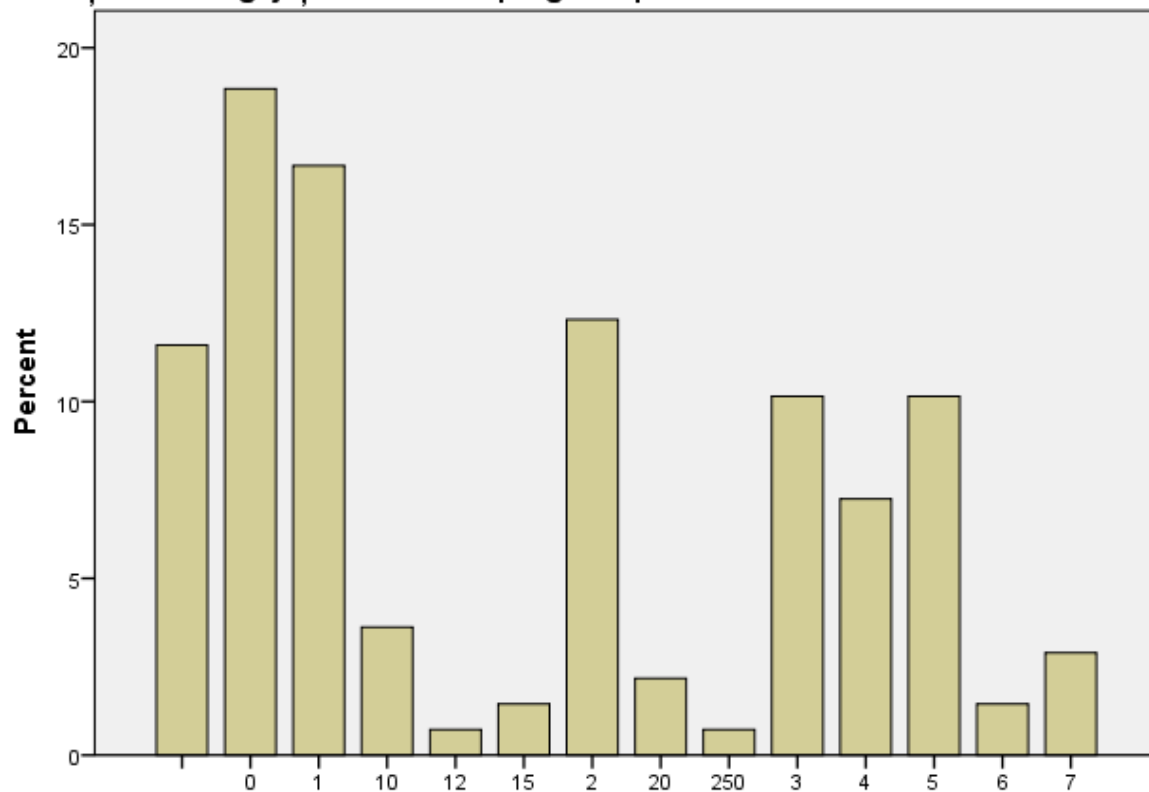
	Frequency	Percent	Valid Percent	Cumulative Percent
Valid	112	11,6	11,6	11,6
0	182	18,8	18,8	30,4
1	161	16,7	16,7	47,1
10	35	3,6	3,6	50,7
12	7	,7	,7	51,4
15	14	1,4	1,4	52,9

“Centru de inovație și excelență în domeniul politicilor publice de tineret”

2	119	12,3	12,3	65,2
20	21	2,2	2,2	67,4
250	7	,7	,7	68,1
3	98	10,1	10,1	78,3
4	70	7,2	7,2	85,5
5	98	10,1	10,1	95,7
6	14	1,4	1,4	97,1
7	28	2,9	2,9	100,0
Total	966	100,0	100,0	

“Centru de inovație și excelență în domeniul politicilor publice de tineret”

29.Câți dintre angajați / membri au pregătire profesională în domeniul de tineret?



29.Câți dintre angajați / membri au pregătire profesională în domeniul de tineret?

“Centru de inovație și excelență în domeniul politicilor publice de tineret”

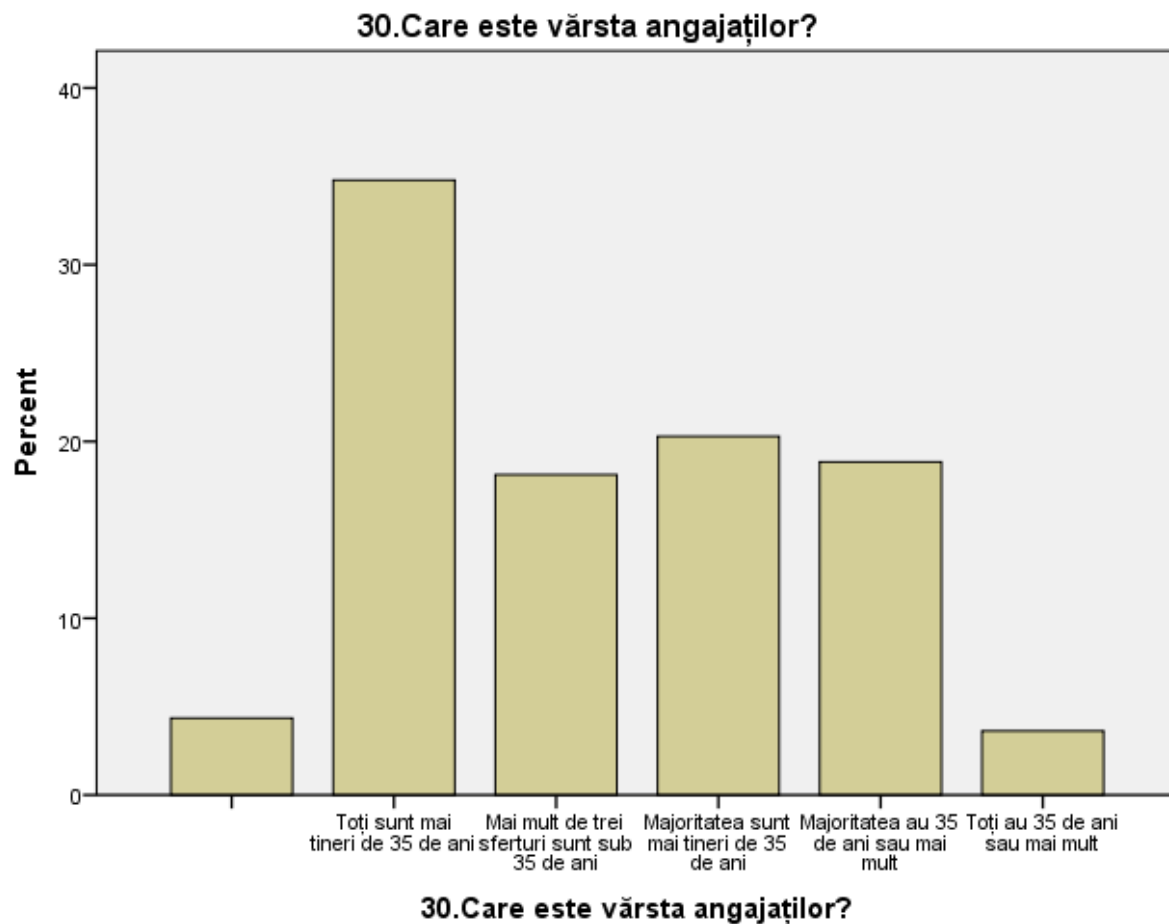
Care este vârsta angajaților?

N	Valid	966
	Missing	0

Care este vârsta angajaților?

	Frequency	Percent	Valid Percent	Cumulative Percent
Valid	42	4,3	4,3	4,3
Toți sunt mai tineri de 35 de ani	336	34,8	34,8	39,1
Mai mult de trei sferturi sunt sub 35 de ani	175	18,1	18,1	57,2
Majoritatea sunt mai tineri de 35 de ani	196	20,3	20,3	77,5
Majoritatea au 35 de ani sau mai mult	182	18,8	18,8	96,4
Toți au 35 de ani sau mai mult	35	3,6	3,6	100,0
Total	966	100,0	100,0	

“Centru de inovație și excelență în domeniul politicilor publice de tineret”



“Centru de inovație și excelență în domeniul politicilor publice de tineret”

Câte proiecte derulează organizația la momentul de față?

Câte proiecte derulează organizația la momentul de față?

Valid	812
Missing	154
Mean	4,62
Median	3,00
Variance	63,831

		Frequency	Percent	Valid Percent	Cumulative Percent
Valid	0	119	12,3	14,7	14,7
	1	154	15,9	19,0	33,6
	2	126	13,0	15,5	49,1
	3	98	10,1	12,1	61,2
	4	56	5,8	6,9	68,1

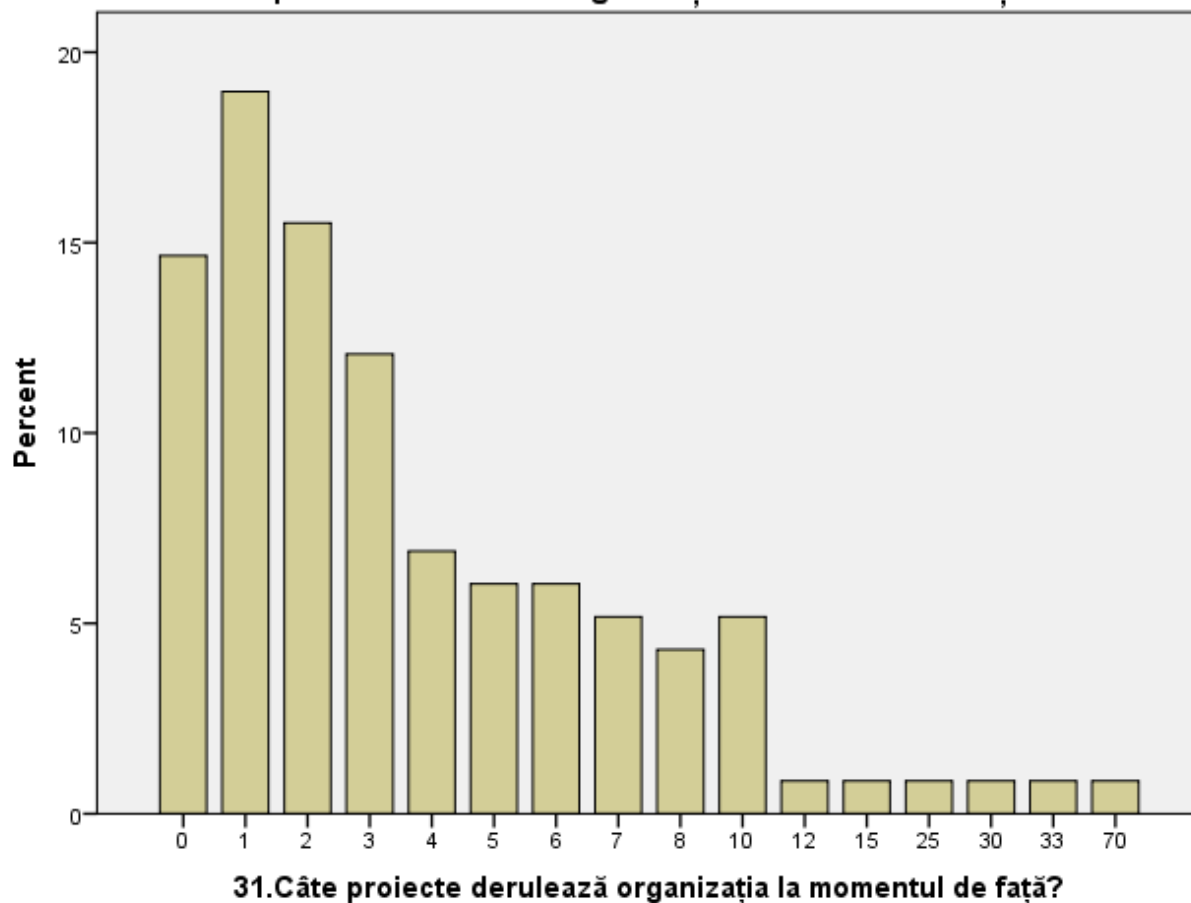
“Centru de inovație și excelență în domeniul politicilor publice de tineret”

5	49	5,1	6,0	74,1
6	49	5,1	6,0	80,2
7	42	4,3	5,2	85,3
8	35	3,6	4,3	89,7
10	42	4,3	5,2	94,8
12	7	,7	,9	95,7
15	7	,7	,9	96,6
25	7	,7	,9	97,4
30	7	,7	,9	98,3
33	7	,7	,9	99,1
70	7	,7	,9	100,0
Total	812	84,1	100,0	
Missing System	154	15,9		
Total	966	100,0		

“Centru de inițiativă și inovație”

și excelență în domeniul politicilor publice de tineret”

31.Câte proiecte derulează organizația la momentul de față?



“Centru de inovație și excelență în domeniul politicilor publice de tineret”

De ce surse de finanțare beneficiază organizația la care lucrați?

	Responses		Percent of Cases
	N	Percent	
Alocatie de la bugetul de stat	7	0,4%	0,8%
Alte fonduri guvernamentale romanesti	98	5,3%	11,3%
Fonduri de la autoritati publice	371	19,9%	42,7%
Fonduri europene	259	13,9%	29,8%
Fonduri norvegiene	35	1,9%	4,0%
Fonduri de la intreprinderi	329	17,7%	37,9%
Fonduri de la un ONG romanesc	84	4,5%	9,7%
Fonduri de la un ONG strain	84	4,5%	9,7%

“Centru de inovație și excelență în domeniul politicilor publice de tineret”

Donatii / cotizatii de la persoane fizice	532	28,6%	61,3%
Organizatia nu necesita fonduri	63	3,4%	7,3%
Total	1862	100,0%	214,5%

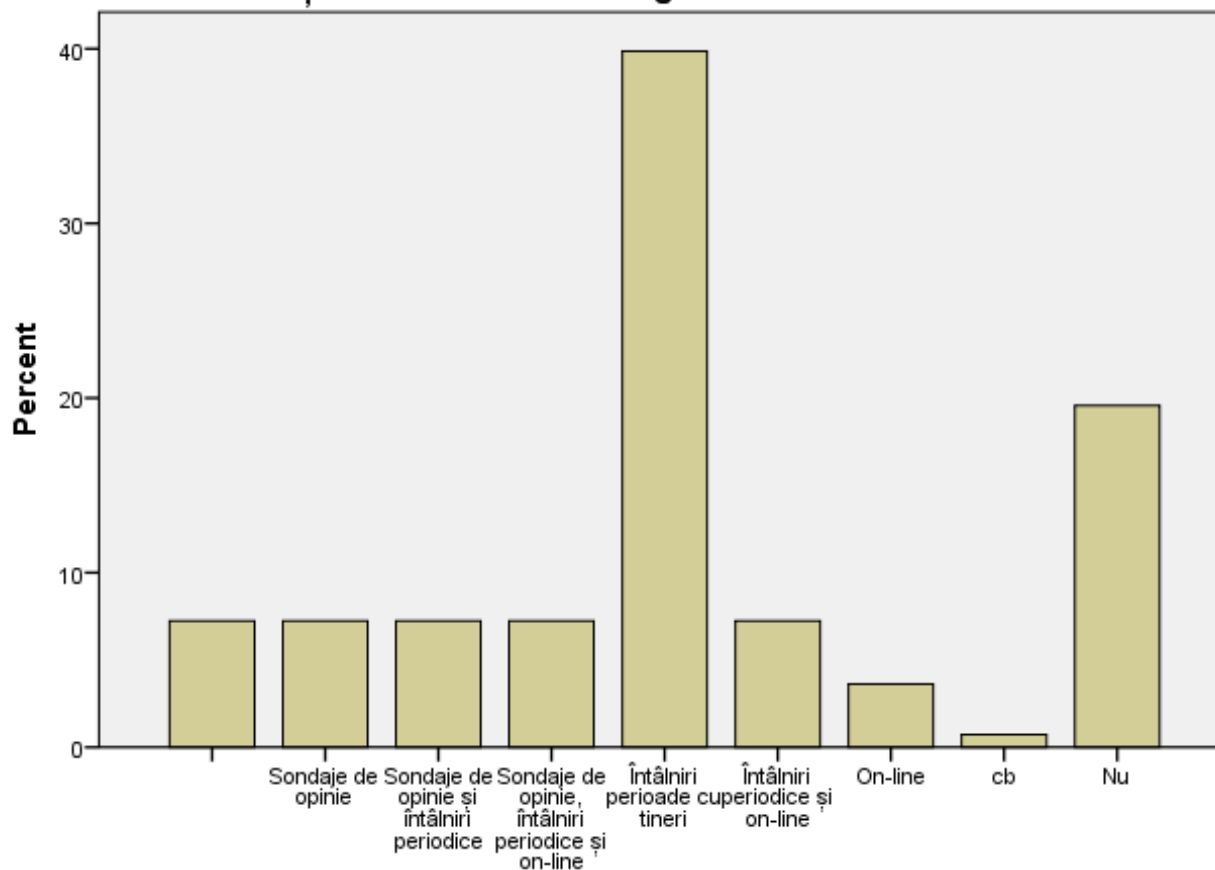
a. Dichotomy group tabulated at value 1.

“Centru de inovație și excelență în domeniul politicilor publice de tineret”

Aveți un mecanism de culegere a nevoilor tinerilor?

	N	Valid	Missing	966	0
	Frequency	Percent	Valid Percent	Cumulative Percent	
Valid	70	7,2	7,2	7,2	
Sondaje de opinie	70	7,2	7,2	14,5	
Sondaje de opinie și întâlniri periodice	70	7,2	7,2	21,7	
Sondaje de opinie, întâlniri periodice și on-line	70	7,2	7,2	29,0	
Întâlniri perioade cu tineri	385	39,9	39,9	68,8	
Întâlniri periodice și on-line	70	7,2	7,2	76,1	
On-line	35	3,6	3,6	79,7	
Nu	182	19,6	19,6	100,0	
Total	966	100,0	100,0		

“Centru de inovație și excelență în domeniul politicilor publice de tineret”

34. Aveți un mecanism de culegere a nevoilor tinerilor?**34. Aveți un mecanism de culegere a nevoilor tinerilor?**

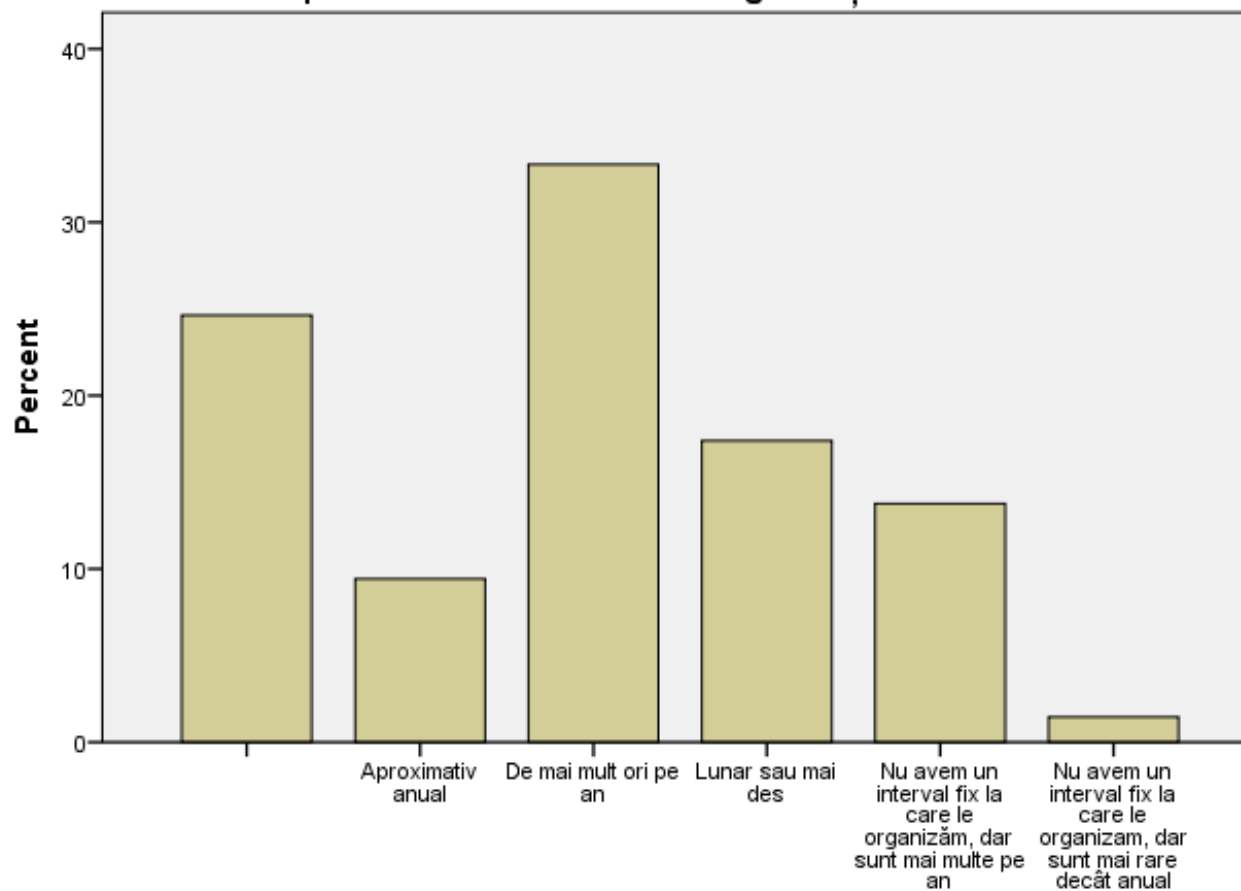
“Centru de inovație și excelență în domeniul politicilor publice de tineret”

Dacă s-a răspuns a. sau b.: cât de des organizați aceste evenimente?

N	Valid	966
	Missing	0

	Frequency	Percent	Valid Percent	Cumulative Percent
Valid	238	24,6	24,6	24,6
Aproximativ anual	91	9,4	9,4	34,1
De mai mult ori pe an	322	33,3	33,3	67,4
Lunar sau mai des	168	17,4	17,4	84,8
Nu avem un interval fix la care le organizăm, dar sunt mai multe pe an	133	13,8	13,8	98,6
Nu avem un interval fix la care le organizam, dar sunt mai rare decât anual	14	1,4	1,4	100,0
Total	966	100,0	100,0	

“Centru de inovație și excelență în domeniul politicilor publice de tineret”

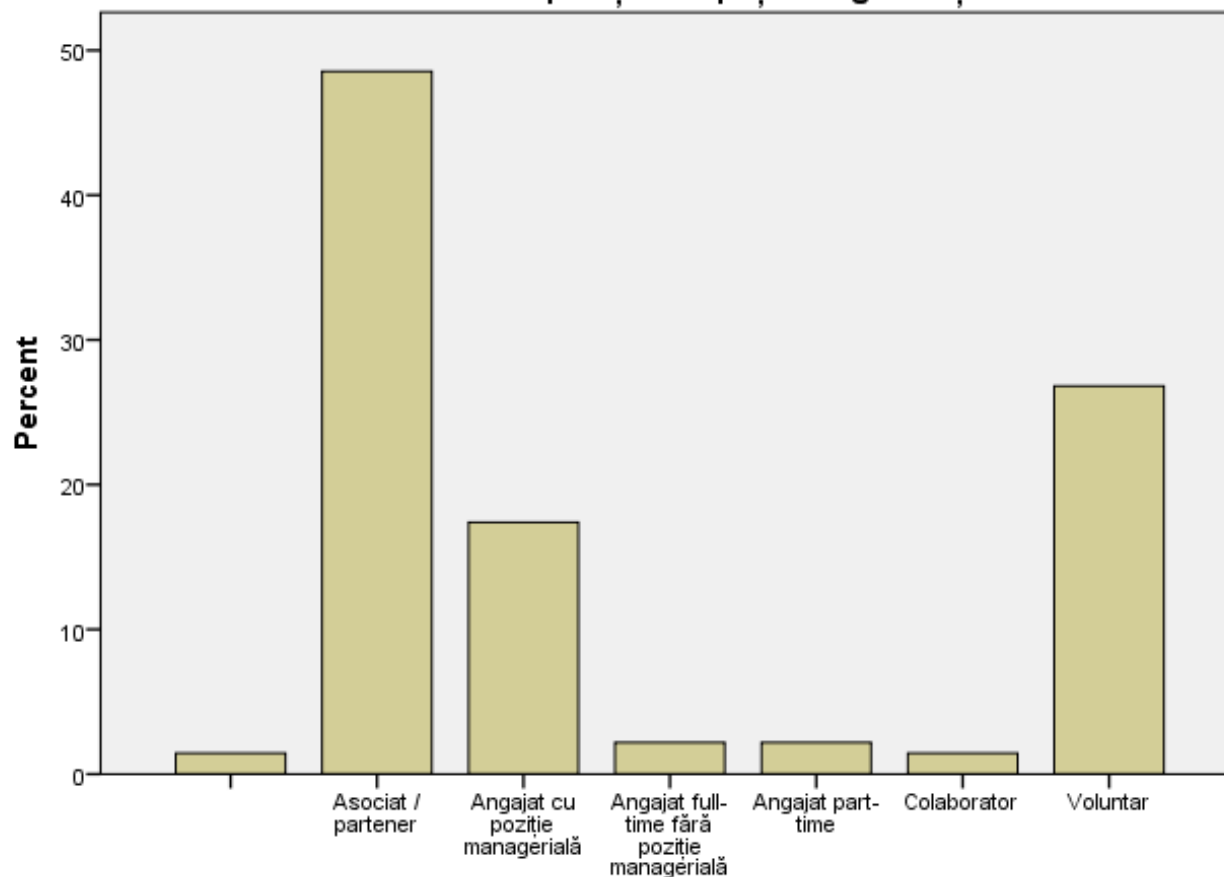
35. Dacă s-a răspuns a. sau b.: cât de des organizați aceste evenimente?**35. Dacă s-a răspuns a. sau b.: cât de des organizați aceste evenimente?**

“Centru de inovație și excelență în domeniul politicilor publice de tineret”

Dumeavoastră ce poziție ocupați în organizație?

	Frequency	Percent	Valid Percent	Cumulative Percent
Valid	14	1,4	1,4	1,4
Asociat / partener	469	48,6	48,6	50,0
Angajat cu poziție managerială	168	17,4	17,4	67,4
Angajat full-time fără poziție managerială	21	2,2	2,2	69,6
Angajat part-time	21	2,2	2,2	71,7
Colaborator	14	1,4	1,4	73,2
Voluntar	259	26,8	26,8	100,0
Total	966	100,0	100,0	

“Centru de inovație și excelență în domeniul politicilor publice de tineret”

27.Dumeavoastră ce poziție ocupați în organizație?**27.Dumeavoastră ce poziție ocupați în organizație?**

“Centru de inovație și excelență în domeniul politicilor publice de tineret”

De câți ani lucrați în organizația aceasta?

N	Valid	903
	Missing	63
Mean		6,105
Median		5,000
Variance		13,618

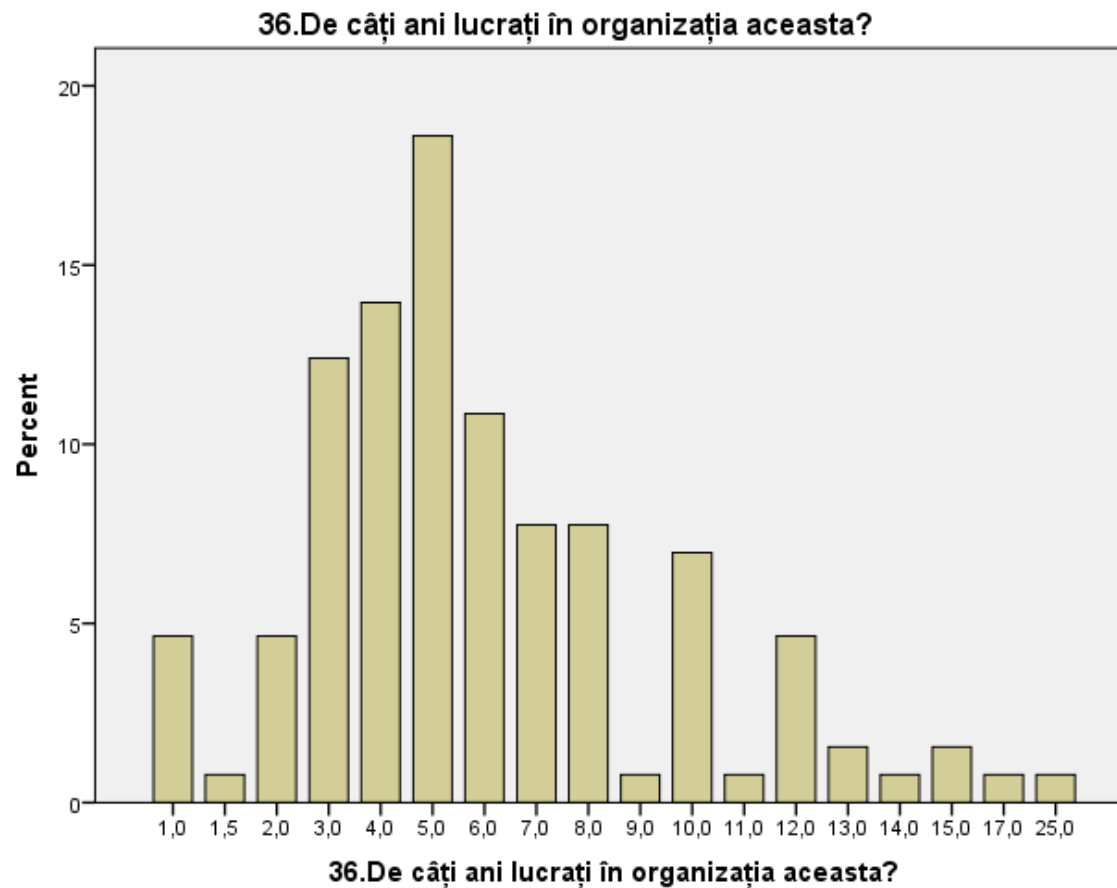
		Frequency	Percent	Valid Percent	Cumulative Percent
Valid	1,0	42	4,3	4,7	4,7
	1,5	7	,7	,8	5,4
	2,0	42	4,3	4,7	10,1
	3,0	112	11,6	12,4	22,5
	4,0	126	13,0	14,0	36,4

“Centru de inovație și excelență în domeniul politicilor publice de tineret”

5,0	168	17,4	18,6	55,0
6,0	98	10,1	10,9	65,9
7,0	70	7,2	7,8	73,6
8,0	70	7,2	7,8	81,4
9,0	7	,7	,8	82,2
10,0	63	6,5	7,0	89,1
11,0	7	,7	,8	89,9
12,0	42	4,3	4,7	94,6
13,0	14	1,4	1,6	96,1
14,0	7	,7	,8	96,9
15,0	14	1,4	1,6	98,4
17,0	7	,7	,8	99,2
25,0	7	,7	,8	100,0
Total	903	93,5	100,0	
Missing System	63	6,5		
Total	966	100,0		

“Centru de inițiativă și inovație”

și excelență în domeniul politicilor publice de tineret”



“Centru de inovație și excelență în domeniul politicilor publice de tineret”

De câți ani lucrați în domeniul serviciilor pentru tineret?

N	Valid	896
	Missing	70
Mean		9,215
Median		9,000
Variance		30,279

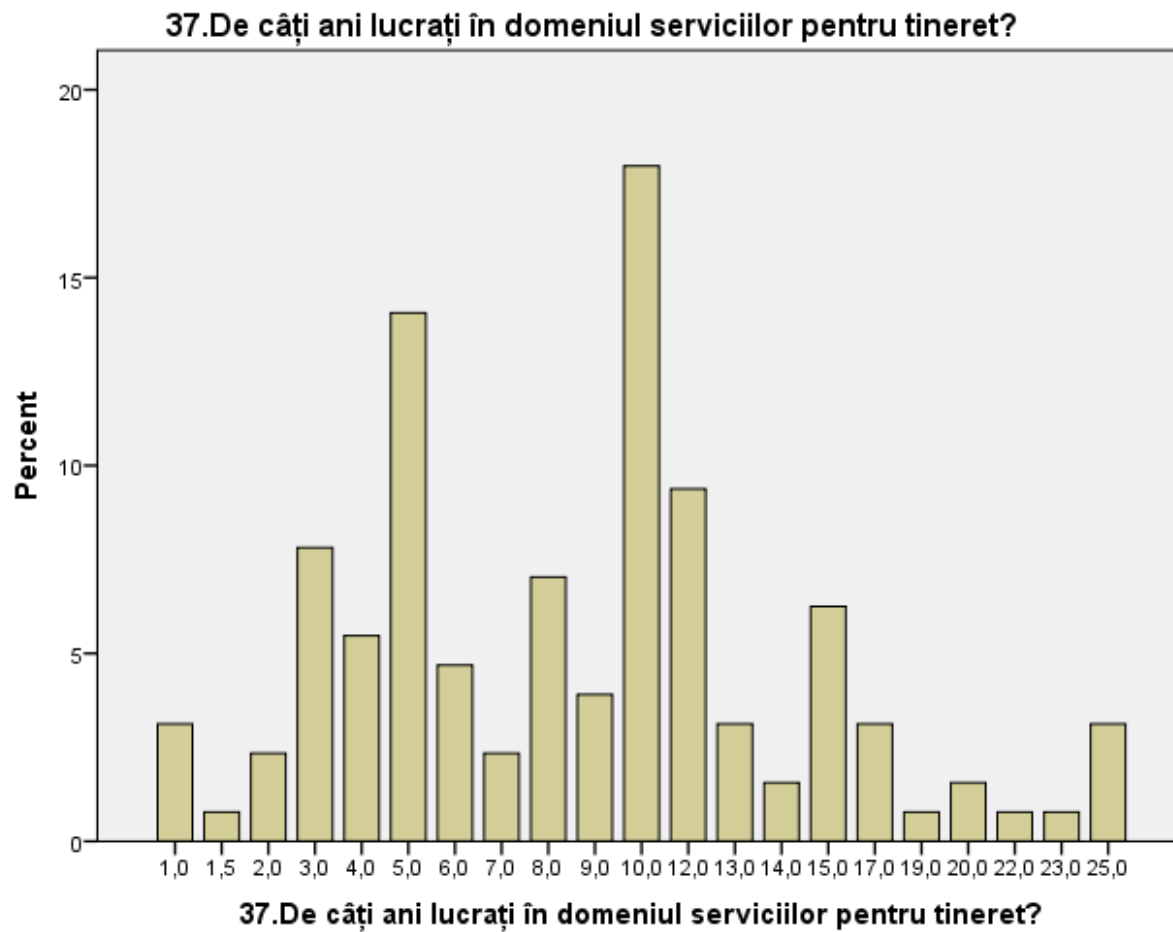
		Frequency		Percent	Valid Percent	Cumulative Percent
Valid	1,0	28		2,9	3,1	3,1
	1,5	7		,7	,8	3,9
	2,0	21		2,2	2,3	6,3
	3,0	70		7,2	7,8	14,1
	4,0	49		5,1	5,5	19,5
	5,0	126		13,0	14,1	33,6
	6,0	42		4,3	4,7	38,3
	7,0	21		2,2	2,3	40,6

“Centru de inovație și excelență în domeniul politicilor publice de tineret”

8,0	63	6,5	7,0	47,7
9,0	35	3,6	3,9	51,6
10,0	161	16,7	18,0	69,5
12,0	84	8,7	9,4	78,9
13,0	28	2,9	3,1	82,0
14,0	14	1,4	1,6	83,6
15,0	56	5,8	6,3	89,8
17,0	28	2,9	3,1	93,0
19,0	7	,7	,8	93,8
20,0	14	1,4	1,6	95,3
22,0	7	,7	,8	96,1
23,0	7	,7	,8	96,9
25,0	28	2,9	3,1	100,0
Total	896	92,8	100,0	
Missing System	70	7,2		
Total	966	100,0		

“Centru

vație și excelență în domeniul politicilor publice de tineret”



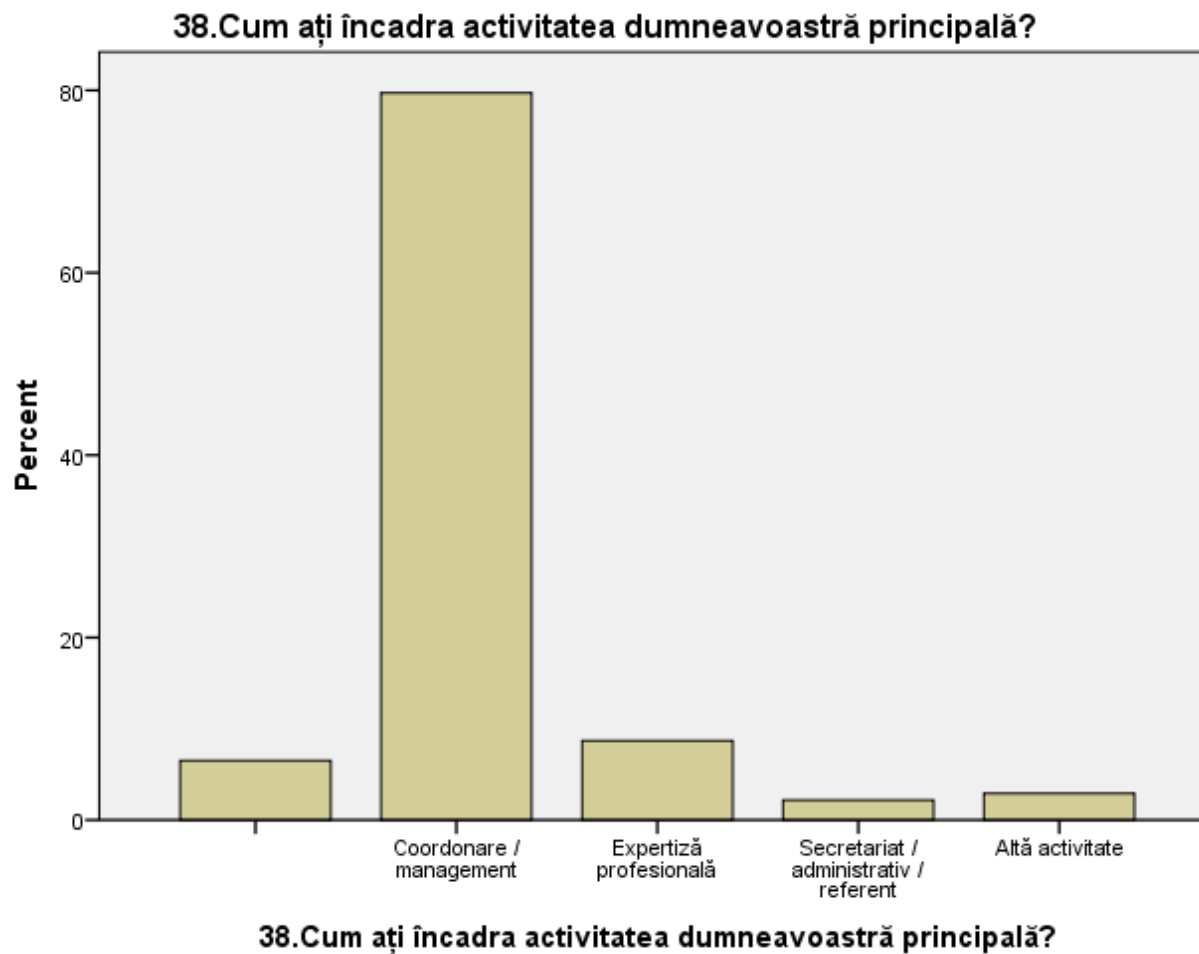
“Centru de inovație și excelență în domeniul politicilor publice de tineret”

Cum ați încadra activitatea dumneavoastră principală?

N	Valid	966
	Missing	0

	Frequency	Percent	Valid Percent	Cumulative Percent
Valid	63	6,5	6,5	6,5
Coordonare / management	770	79,7	79,7	86,2
Expertiză profesională	84	8,7	8,7	94,9
Secretariat / administrativ / referent	21	2,2	2,2	97,1
Altă activitate	28	2,9	2,9	100,0
Total	966	100,0	100,0	

“Centru de inovație și excelență în domeniul politicilor publice de tineret”



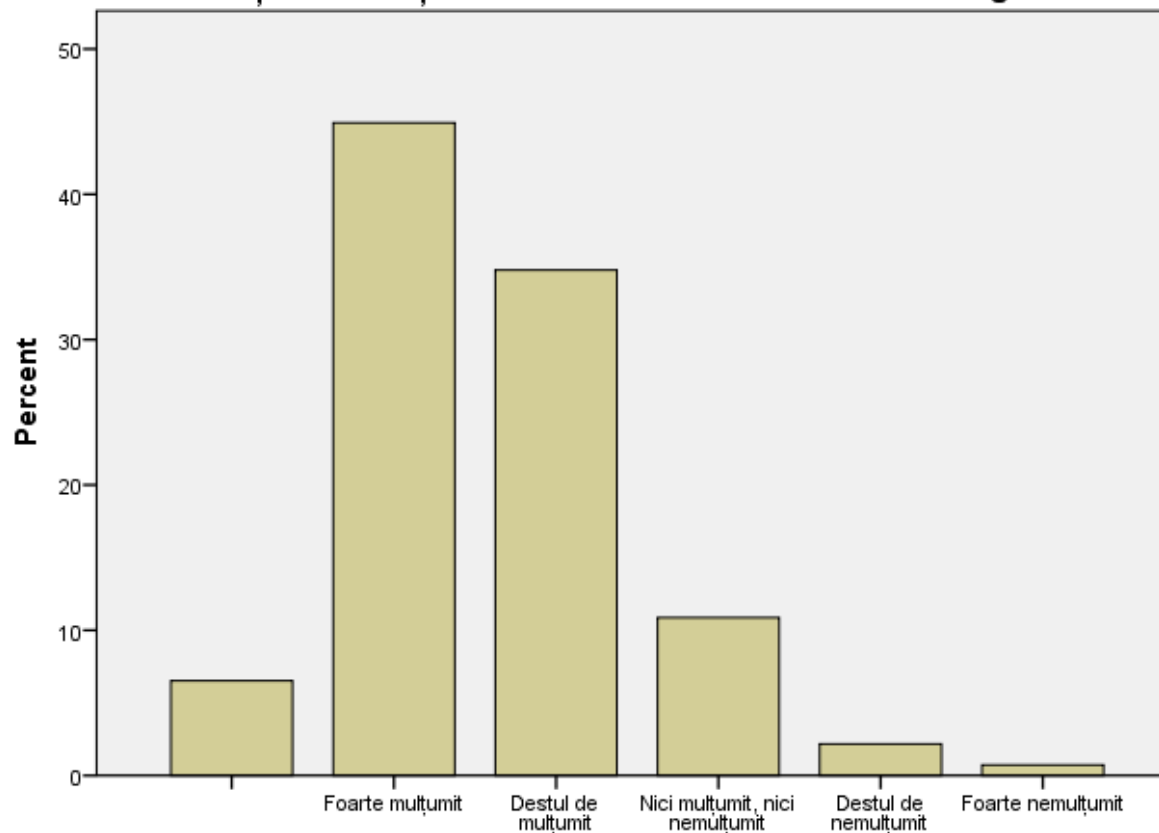
“Centru de inovație și excelență în domeniul politicilor publice de tineret”

39. Cât de mulțumit sunteți de locul dumneavoastră de muncă în general?

N	Valid	966
	Missing	0

	Frequency	Percent	Valid Percent	Cumulative Percent
Valid	63	6,5	6,5	6,5
Foarte mulțumit	434	44,9	44,9	51,4
Destul de mulțumit	336	34,8	34,8	86,2
Nici mulțumit, nici nemulțumit	105	10,9	10,9	97,1
Destul de nemulțumit	21	2,2	2,2	99,3
Foarte nemulțumit	7	,7	,7	100,0
Total	966	100,0	100,0	

“Centru de inovație și excelență în domeniul politicilor publice de tineret”

39.Cât de mulțumit sunteți de locul dumneavoastră de muncă în general?**39.Cât de mulțumit sunteți de locul dumneavoastră de muncă în general?**

“Centru de inovație și excelență în domeniul politicilor publice de tineret”

Vârsta

N	Valid	910
	Missing	56
Mean		35,723
Median		34,000
Variance		88,775

		Frequency	Percent	Valid Percent	Cumulative Percent
Valid	20,0	7	,7	,8	,8
	21,0	21	2,2	2,3	3,1
	22,0	28	2,9	3,1	6,2
	23,0	14	1,4	1,5	7,7
	24,0	21	2,2	2,3	10,0

“Centru de inovație și excelență în domeniul politicilor publice de tineret”

25,0	14	1,4	1,5	11,5
26,0	35	3,6	3,8	15,4
27,0	35	3,6	3,8	19,2
28,0	14	1,4	1,5	20,8
29,0	28	2,9	3,1	23,8
30,0	63	6,5	6,9	30,8
31,0	49	5,1	5,4	36,2
32,0	63	6,5	6,9	43,1
33,0	28	2,9	3,1	46,2
34,0	56	5,8	6,2	52,3
35,0	28	2,9	3,1	55,4
36,0	35	3,6	3,8	59,2
37,0	21	2,2	2,3	61,5
38,0	42	4,3	4,6	66,2
39,0	42	4,3	4,6	70,8

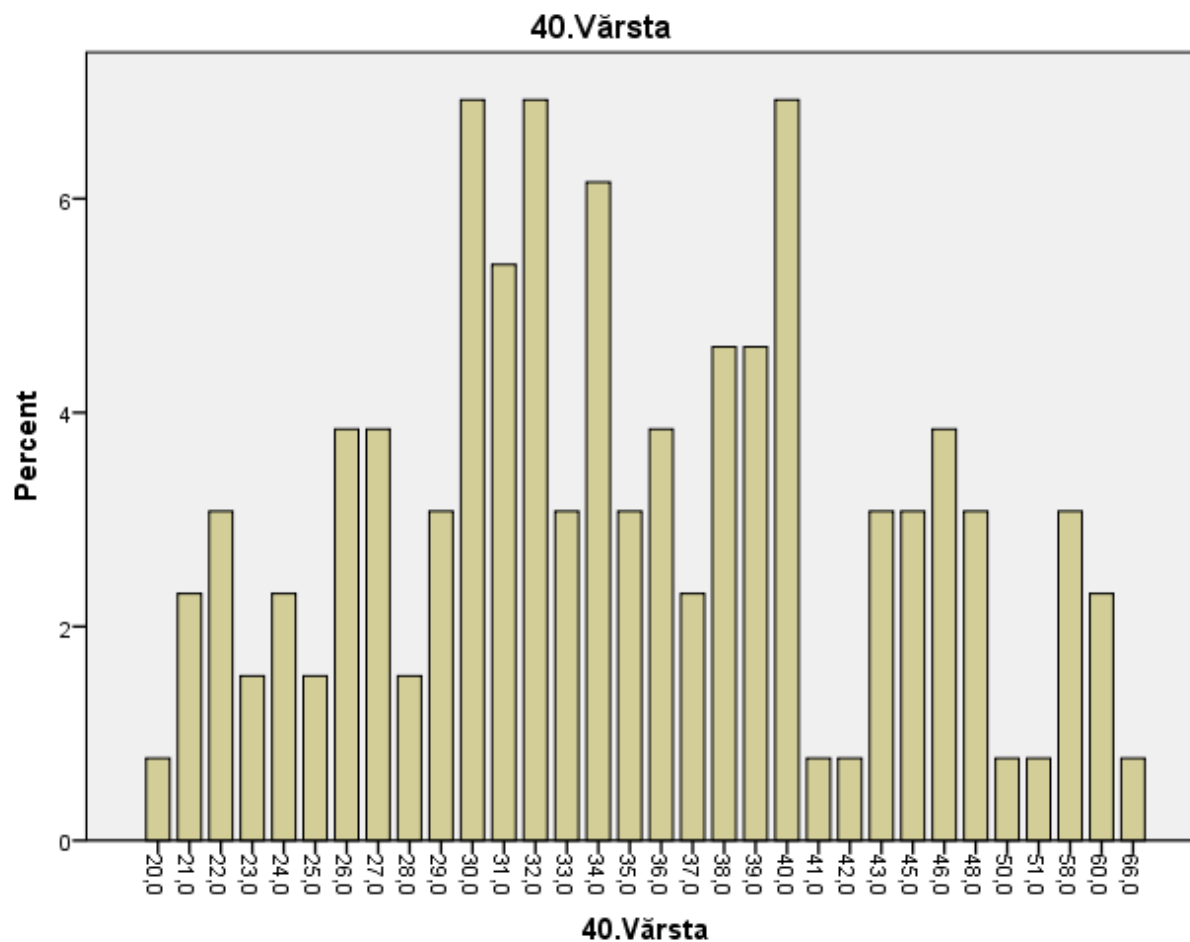
“Centru de inițiativă și inovație”

și excelență în domeniul politicilor publice de tineret”

	40,0	63	6,5	6,9	77,7
	41,0	7	,7	,8	78,5
	42,0	7	,7	,8	79,2
	43,0	28	2,9	3,1	82,3
	45,0	28	2,9	3,1	85,4
	46,0	35	3,6	3,8	89,2
	48,0	28	2,9	3,1	92,3
	50,0	7	,7	,8	93,1
	51,0	7	,7	,8	93,8
	58,0	28	2,9	3,1	96,9
	60,0	21	2,2	2,3	99,2
	66,0	7	,7	,8	100,0
	Total	910	94,2	100,0	
Missing	System	56	5,8		
Total		966	100,0		

“Centru de inițiativă și inovație”

și excelență în domeniul politicilor publice de tineret”



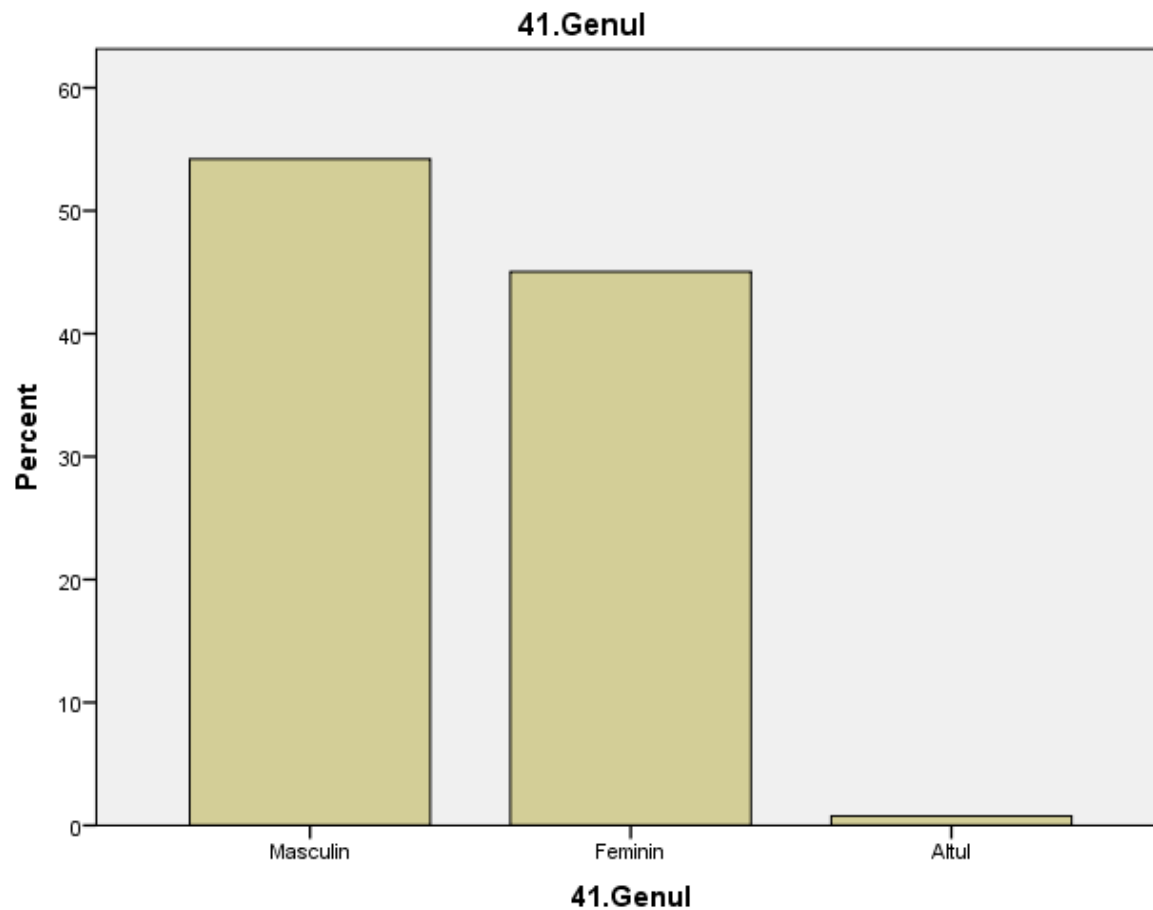
“Centru de inovație și excelență în domeniul politicilor publice de tineret”

Genul

N	Valid	917
	Missing	49
Mean		1,466
Median		1,000
Variance		,264

		Frequency	Percent	Valid Percent	Cumulative Percent
Valid	Masculin	497	51,4	54,2	54,2
	Feminin	413	42,8	45,0	99,2
	Altul	1	,1	,2	100,0
	Total	917	94,9	100,0	
Missing	System	49	5,1		
Total		966	100,0		

“Centru de inovație și excelență în domeniul politicilor publice de tineret”



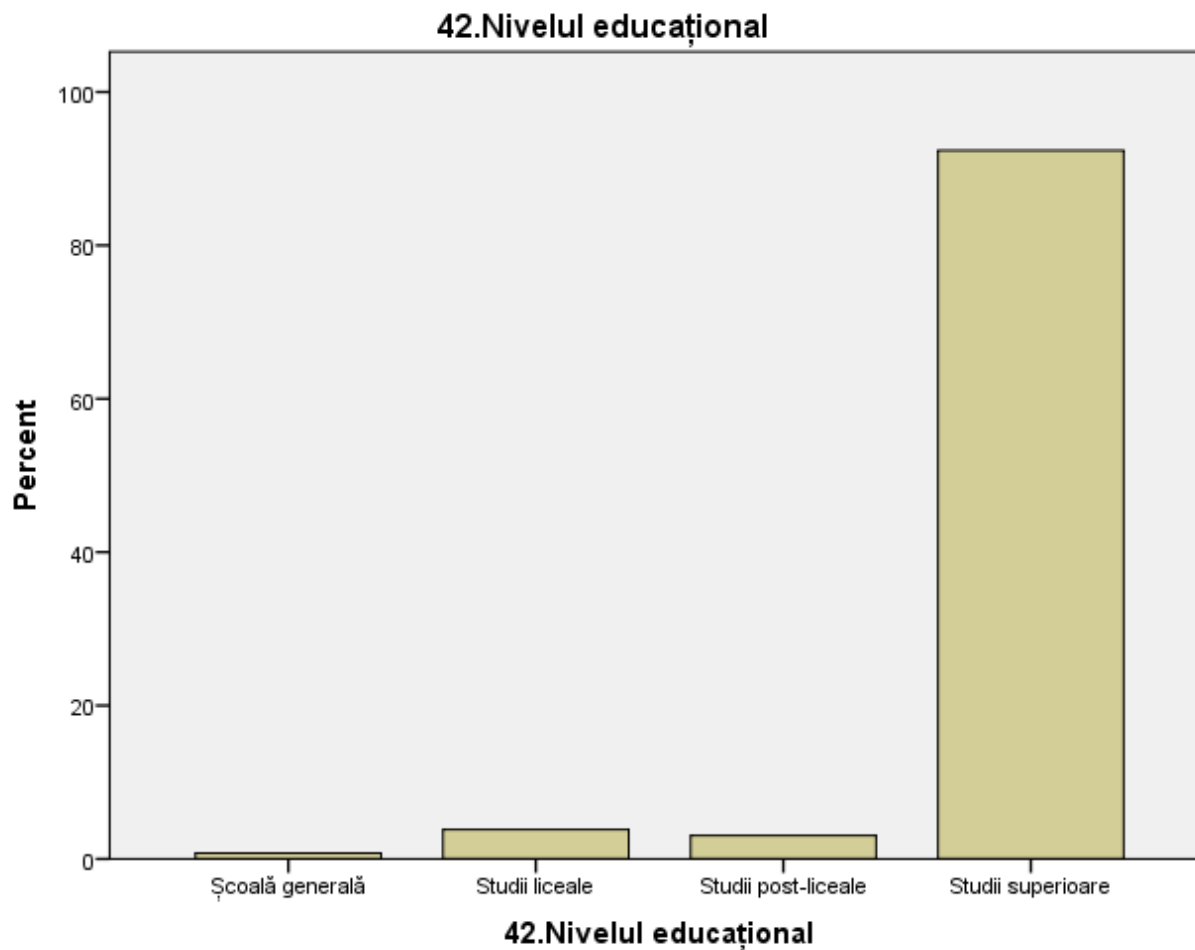
“Centru de inovație și excelență în domeniul politicilor publice de tineret”

Nivelul educațional

N	Valid	917
	Missing	49
Mean		3,870
Median		4,000
Variance		,235

		Frequency	Percent	Valid Percent	Cumulative Percent
Valid	Școală generală	1	,1	,1	,1
	Studii liceale	35	3,6	3,8	4,6
	Studii post-liceale	28	2,9	3,1	7,6
	Studii superioare	847	87,7	92,4	100,0
	Total	917	94,9	100,0	
Missing	System	49	5,1		
Total		966	100,0		

“Centru de inovație și excelență în domeniul politicilor publice de tineret”



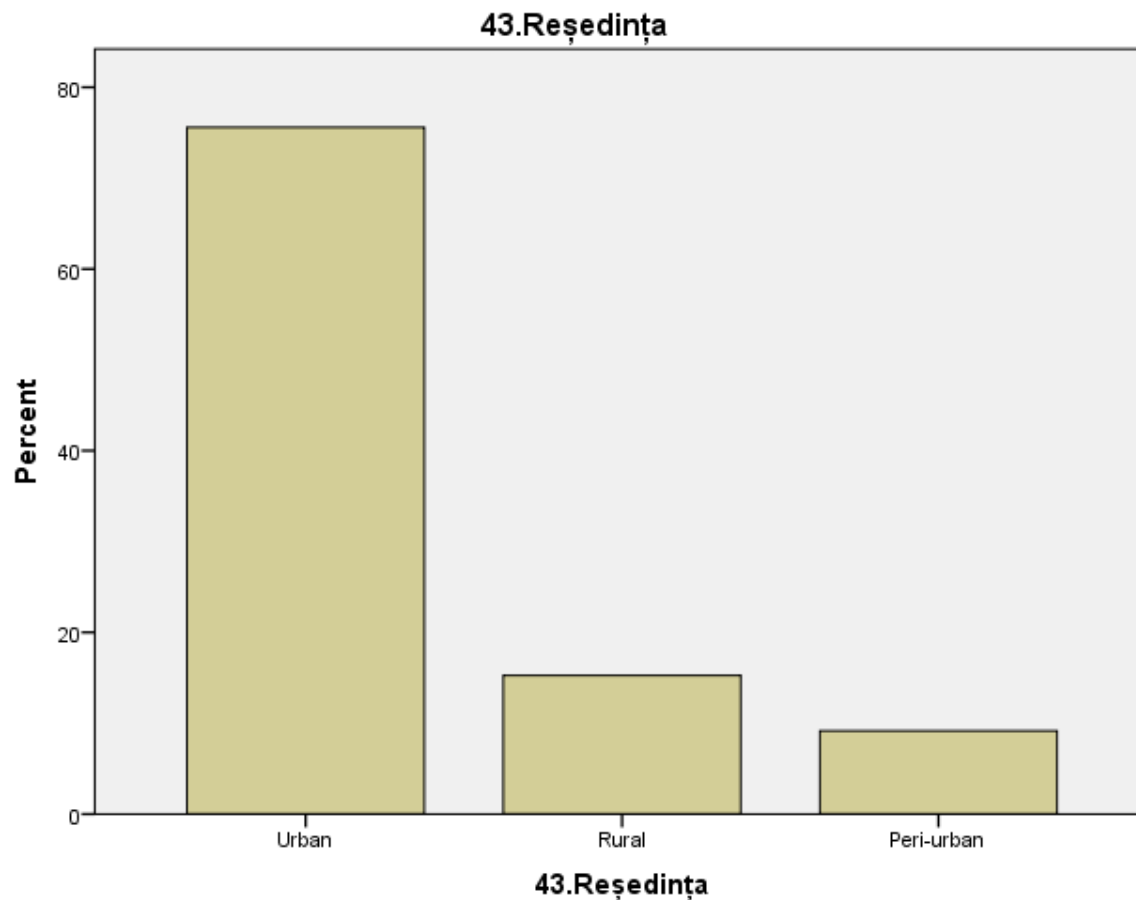
“Centru de inovație și excelență în domeniul politicilor publice de tineret”

Reședința

N	Valid	917
	Missing	49
Mean		1,336
Median		1,000
Variance		,407

		Frequency	Percent	Valid Percent	Cumulative Percent
Valid	Urban	693	71,7	75,6	75,6
	Rural	140	14,5	15,3	90,8
	Peri-urban	84	8,7	9,2	100,0
	Total	917	94,9	100,0	
Missing	System	49	5,1		
Total		966	100,0		

“Centru de inovație și excelență în domeniul politicilor publice de tineret”



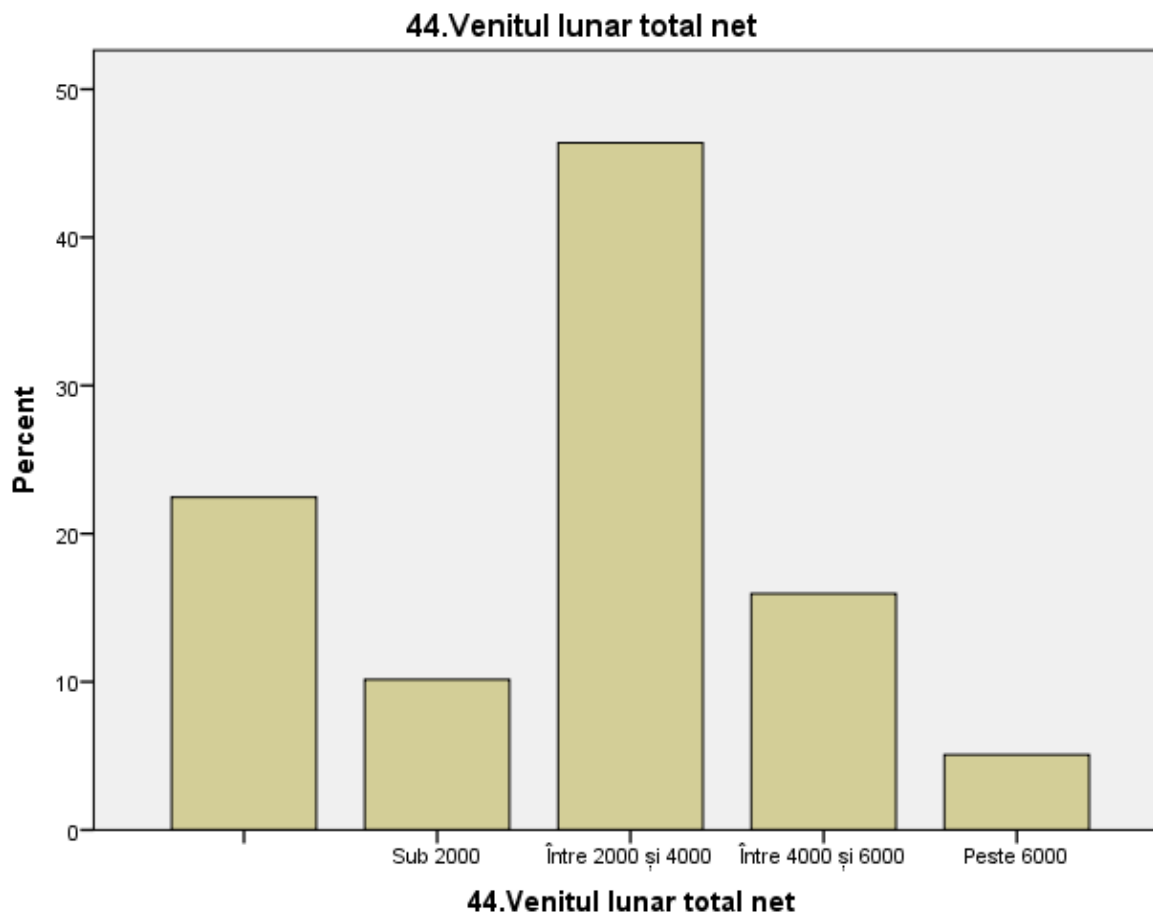
“Centru de inovație și excelență în domeniul politicilor publice de tineret”

Venitul lunar total net

N	Valid	966
	Missing	0

	Frequency	Percent	Valid Percent	Cumulative Percent
Valid	217	22,5	22,5	22,5
Sub 2000	98	10,1	10,1	32,6
Între 2000 și 4000	448	46,4	46,4	79,0
Între 4000 și 6000	154	15,9	15,9	94,9
Peste 6000	49	5,1	5,1	100,0
Total	966	100,0	100,0	

“Centru de inovație și excelență în domeniul politicilor publice de tineret”



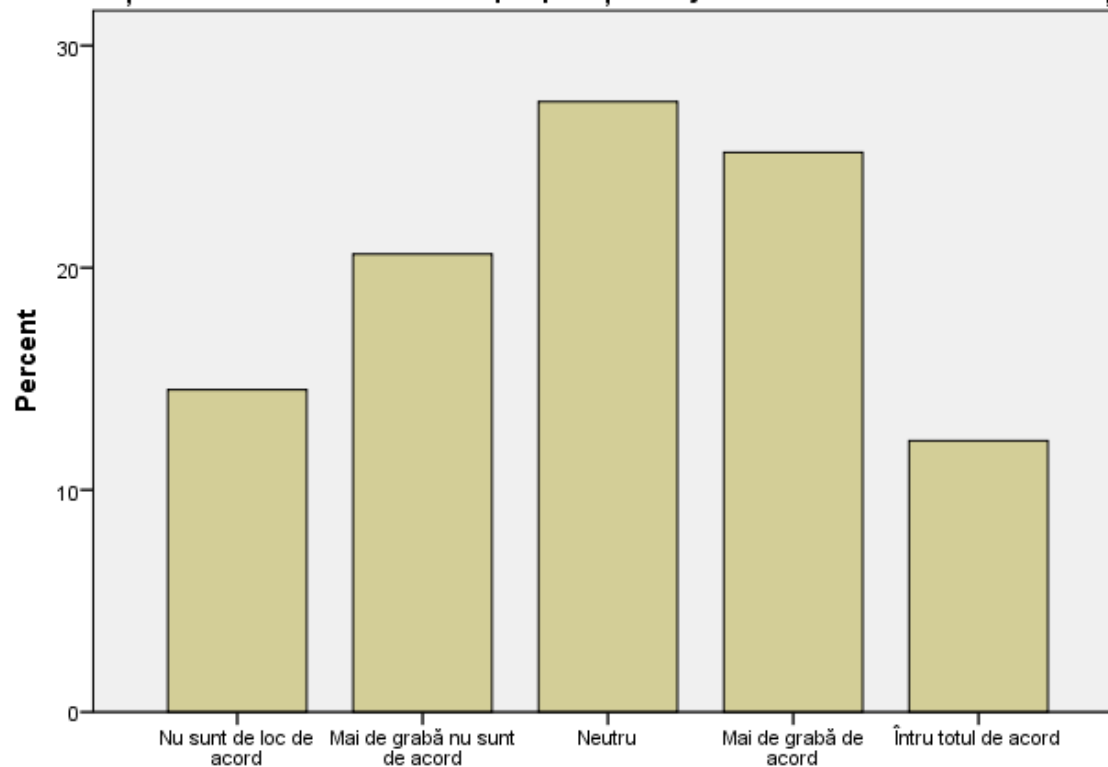
“Centru de inovație și excelență în domeniul politicilor publice de tineret”

Sunteți de acord cu următoarele propoziții? Majoritatea oamenilor sunt cinstiți

N	Valid	917
	Missing	49
Mean		3,000
Median		3,000
Variance		1,528

		Frequency	Percent	Valid Percent	Cumulative Percent
Valid	Nu sunt de loc de acord	133	13,8	14,5	14,5
	Mai de grabă nu sunt de acord	189	19,6	20,6	35,1
	Neutru	252	26,1	27,5	62,6
	Mai de grabă de acord	231	23,9	25,2	87,8
	Întru totul de acord	112	11,6	12,2	100,0
	Total	917	94,9	100,0	
Missing	System	49	5,1		
Total		966	100,0		

“Centru de inovație și excelență în domeniul politicilor publice de tineret”

45. Sunteți de acord cu următoarele propoziții? Majoritatea oamenilor sunt cinstiți**45. Sunteți de acord cu următoarele propoziții? Majoritatea oamenilor sunt cinstiți**

“Centru de inovație și excelență în domeniul politicilor publice de tineret”

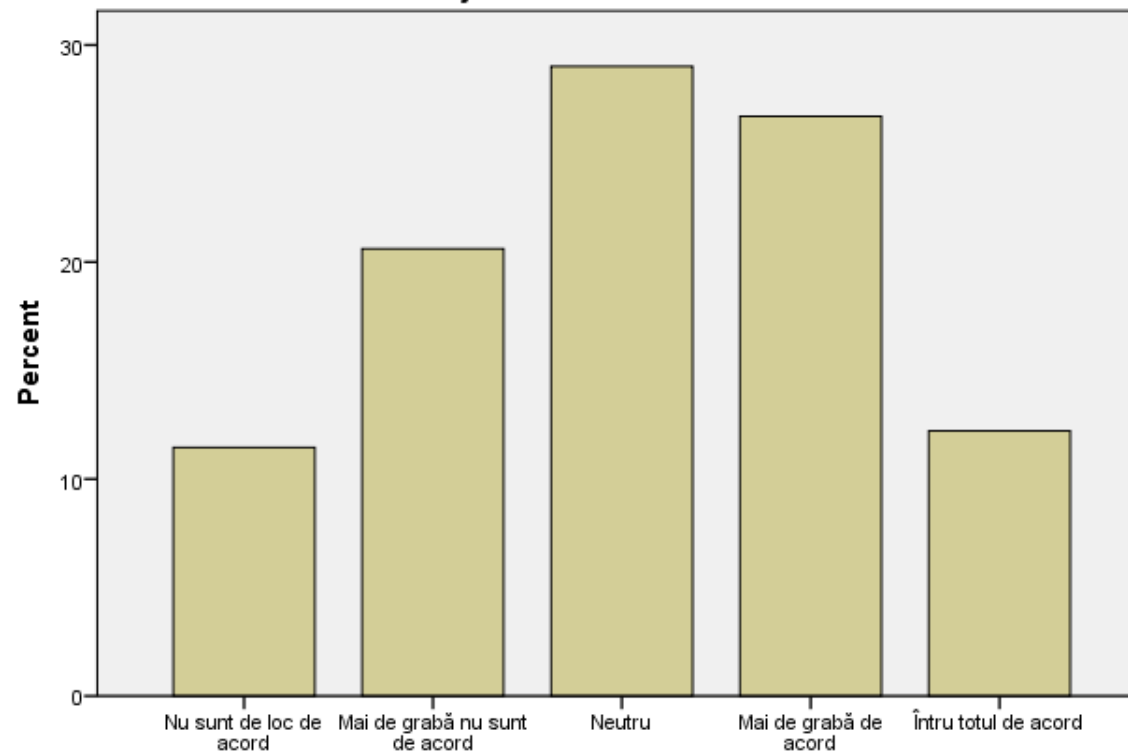
Sunteți de acord cu următoarele propoziții? Se poate avea încredere în majoritatea oamenilor

N	Valid	917
	Missing	49
Mean		3,076
Median		3,000
Variance		1,416

		Frequency	Percent	Valid Percent	Cumulative Percent
Valid	Nu sunt de loc de acord	105	10,9	11,5	11,5
	Mai de grabă nu sunt de acord	189	19,6	20,6	32,1
	Neutru	266	27,5	29,0	61,1
	Mai de grabă de acord	245	25,4	26,7	87,8
	Întru totul de acord	112	11,6	12,2	100,0
	Total	917	94,9	100,0	
Missing	System	49	5,1		
Total		966	100,0		

“Centru de inovație și excelență în domeniul politicilor publice de tineret”

45. Sunteți de acord cu următoarele propoziții? Se poate avea încredere în majoritatea oamenilor



45. Sunteți de acord cu următoarele propoziții? Se poate avea încredere în majoritatea oamenilor

“Centru de inovație și excelență în domeniul politicilor publice de tineret”

Sunteți de acord cu următoarele propoziții? Majoritatea oamenilor sunt fundamental buni și cumsecade

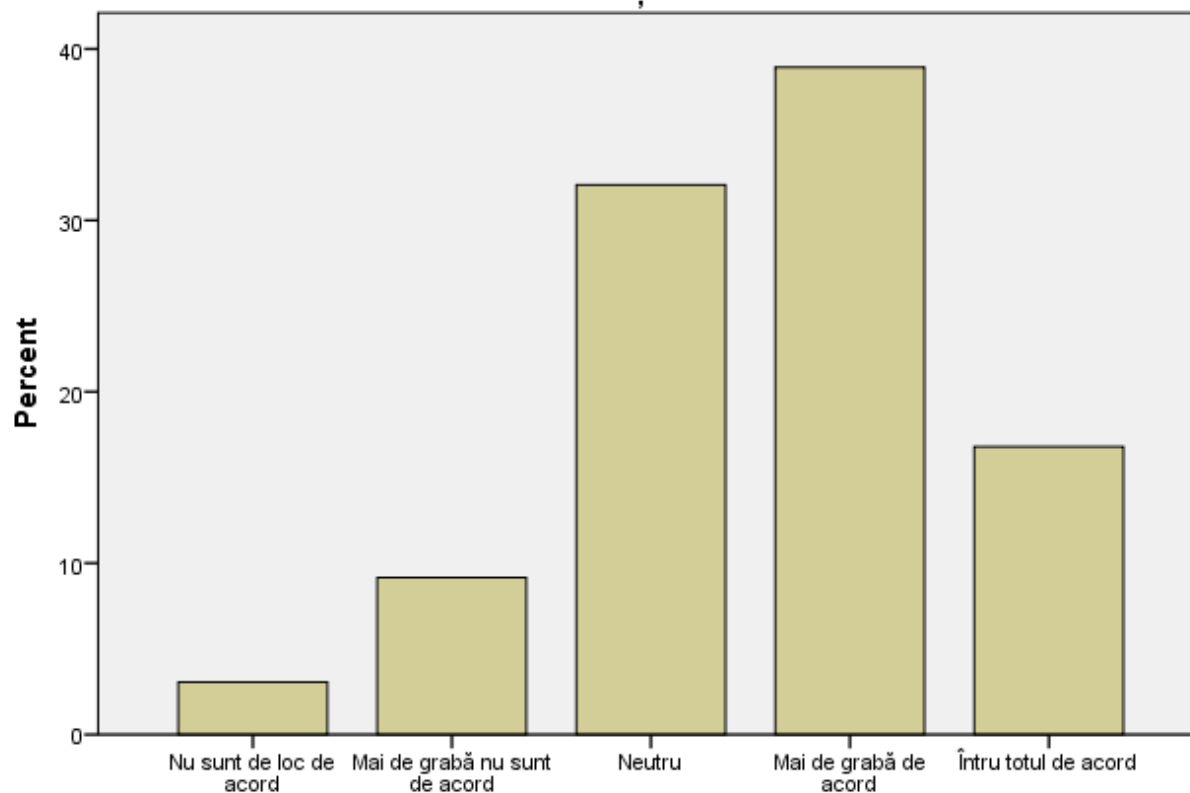
N	Valid	917
	Missing	49
Mean		3,573
Median		4,000
Variance		,948

		Frequency	Percent	Valid Percent	Cumulative Percent
Valid	Nu sunt de loc de acord	28	2,9	3,1	3,1
	Mai de grabă nu sunt de acord	84	8,7	9,2	12,2
	Neutru	294	30,4	32,1	44,3
	Mai de grabă de acord	357	37,0	38,9	83,2
	Întru totul de acord	154	15,9	16,8	100,0
	Total	917	94,9	100,0	
Missing	System	49	5,1		
Total		966	100,0		

“Centru de inovație și excelență în domeniul politicilor publice de tineret”

“Centru de inovație și excelență în domeniul politicilor publice de tineret”

45.Sunteți de acord cu următoarele propoziții? Majoritatea oamenilor sunt fundamental buni și cumsecade



45.Sunteți de acord cu următoarele propoziții? Majoritatea oamenilor sunt fundamental buni și cumsecade

“Centru de inovație și excelență în domeniul politicilor publice de tineret”

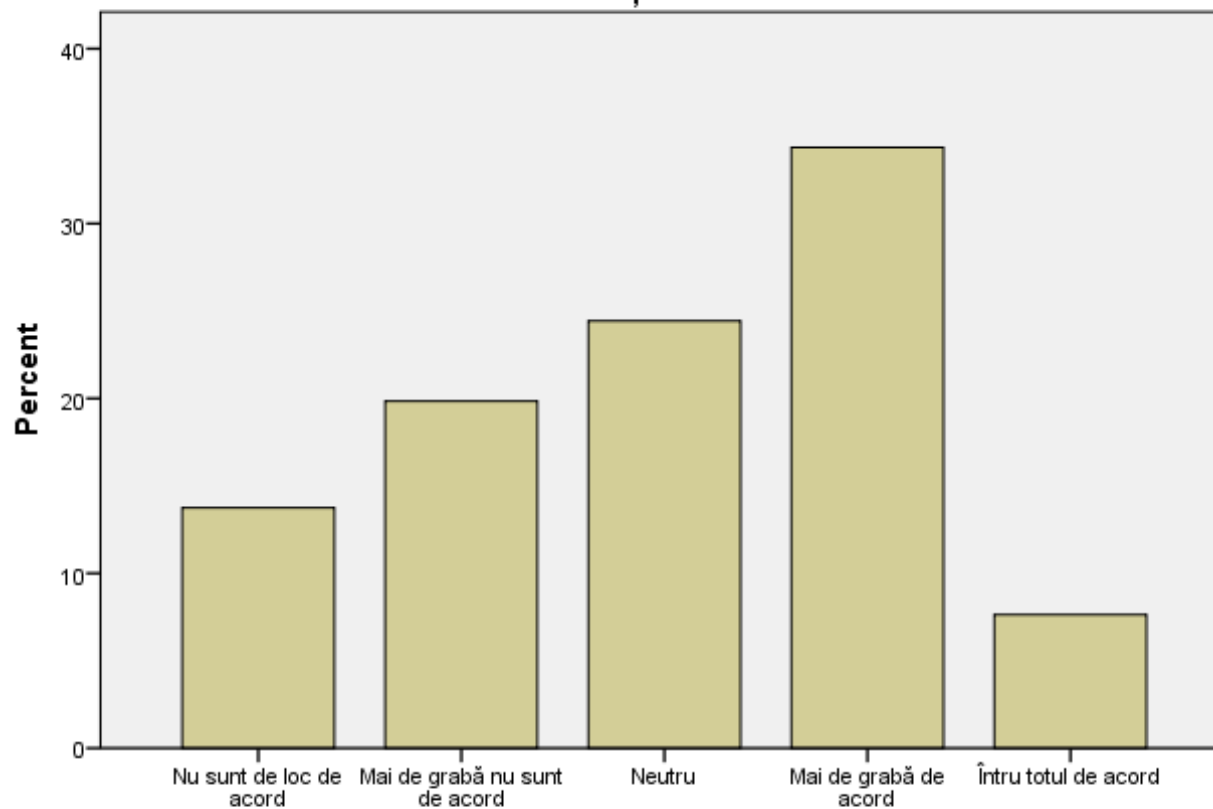
Sunteți de acord cu următoarele propoziții? Majoritatea oamenilor au încredere în alții

N	Valid	917
	Missing	49
Mean		3,023
Median		3,000
Variance		1,398

		Frequency	Percent	Valid Percent	Cumulative Percent
Valid	Nu sunt de loc de acord	126	13,0	13,7	13,7
	Mai de grabă nu sunt de acord	182	18,8	19,8	33,6
	Neutru	224	23,2	24,4	58,0
	Mai de grabă de acord	315	32,6	34,4	92,4
	Întru totul de acord	70	7,2	7,6	100,0
	Total	917	94,9	100,0	
Missing	System	49	5,1		
Total		966	100,0		

“Centru de inovație și excelență în domeniul politicilor publice de tineret”

45.Sunteți de acord cu următoarele propoziții? Majoritatea oamenilor au încredere în alții



45.Sunteți de acord cu următoarele propoziții? Majoritatea oamenilor au încredere în alții

“Centru de inovație și excelență în domeniul politicilor publice de tineret”

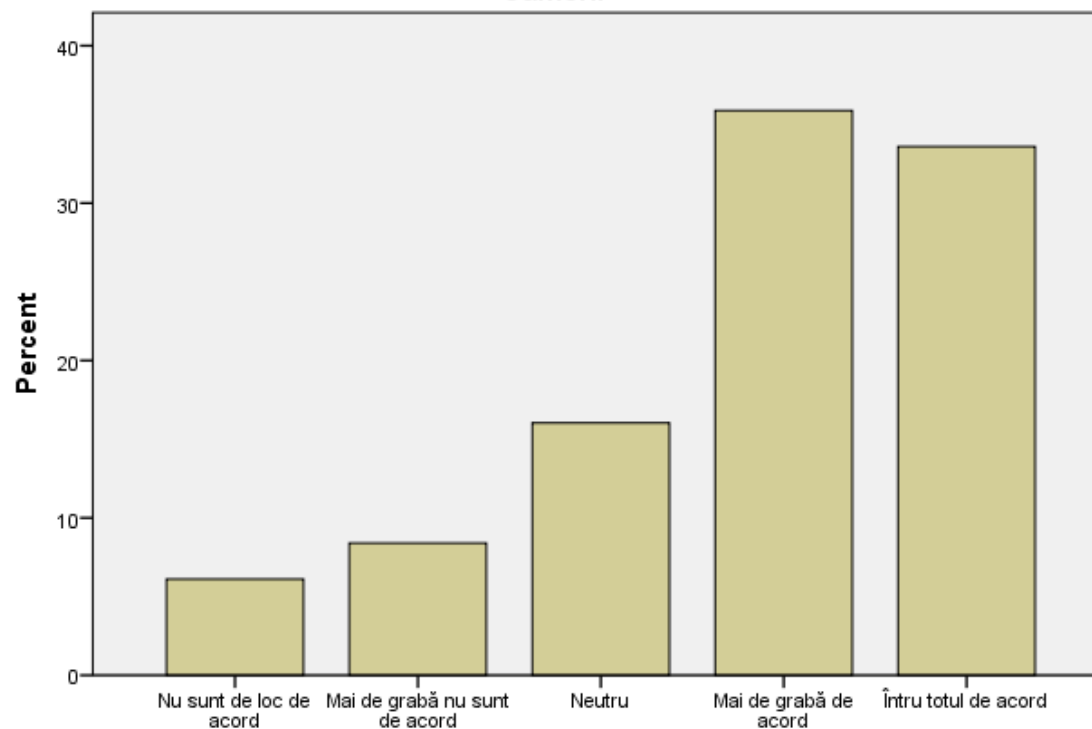
Sunteți de acord cu următoarele propoziții? Eu am în general încredere în oameni

N	Valid	917
	Missing	49
Mean		3,824
Median		4,000
Variance		1,352

		Frequency	Percent	Valid Percent	Cumulative Percent
Valid	Nu sunt de loc de acord	56	5,8	6,1	6,1
	Mai de grabă nu sunt de acord	77	8,0	8,4	14,5
	Neutru	147	15,2	16,0	30,5
	Mai de grabă de acord	329	34,1	35,9	66,4
	Întru totul de acord	308	31,9	33,6	100,0
	Total	917	94,9	100,0	
Missing	System	49	5,1		
Total		966	100,0		

“Centru de inovație și excelență în domeniul politicilor publice de tineret”

45. Sunteți de acord cu următoarele propoziții? Eu am în general încredere în oameni



45. Sunteți de acord cu următoarele propoziții? Eu am în general încredere în oameni

“Centru de inovație și excelență în domeniul politicilor publice de tineret”

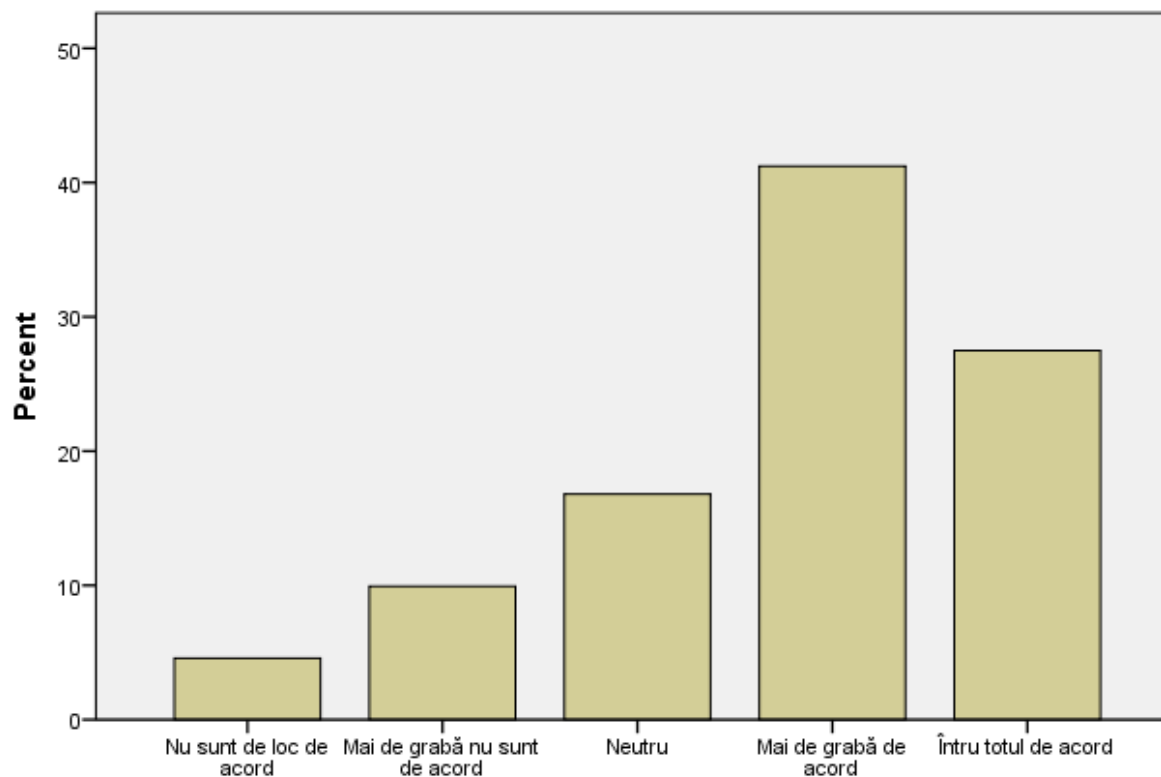
Sunteți de acord cu următoarele propoziții? Majoritatea oamenilor vor avea încredere în tine dacă ai încredere în ei

N	Valid	917
	Missing	49
Mean		3,771
Median		4,000
Variance		1,201

		Frequency	Percent	Valid Percent	Cumulative Percent
Valid	Nu sunt de loc de acord	42	4,3	4,6	4,6
	Mai de grabă nu sunt de acord	91	9,4	9,9	14,5
	Neutru	154	15,9	16,8	31,3
	Mai de grabă de acord	378	39,1	41,2	72,5
	Întru totul de acord	252	26,1	27,5	100,0
	Total	917	94,9	100,0	
Missing	System	49	5,1		
Total		966	100,0		

“Centru de inovație și excelență în domeniul politicilor publice de tineret”

45.Sunteți de acord cu următoarele propoziții? Majoritatea oamenilor vor avea încredere în tine dacă ai încredere în ei



45.Sunteți de acord cu următoarele propoziții? Majoritatea oamenilor vor avea încredere în tine dacă ai încredere în ei

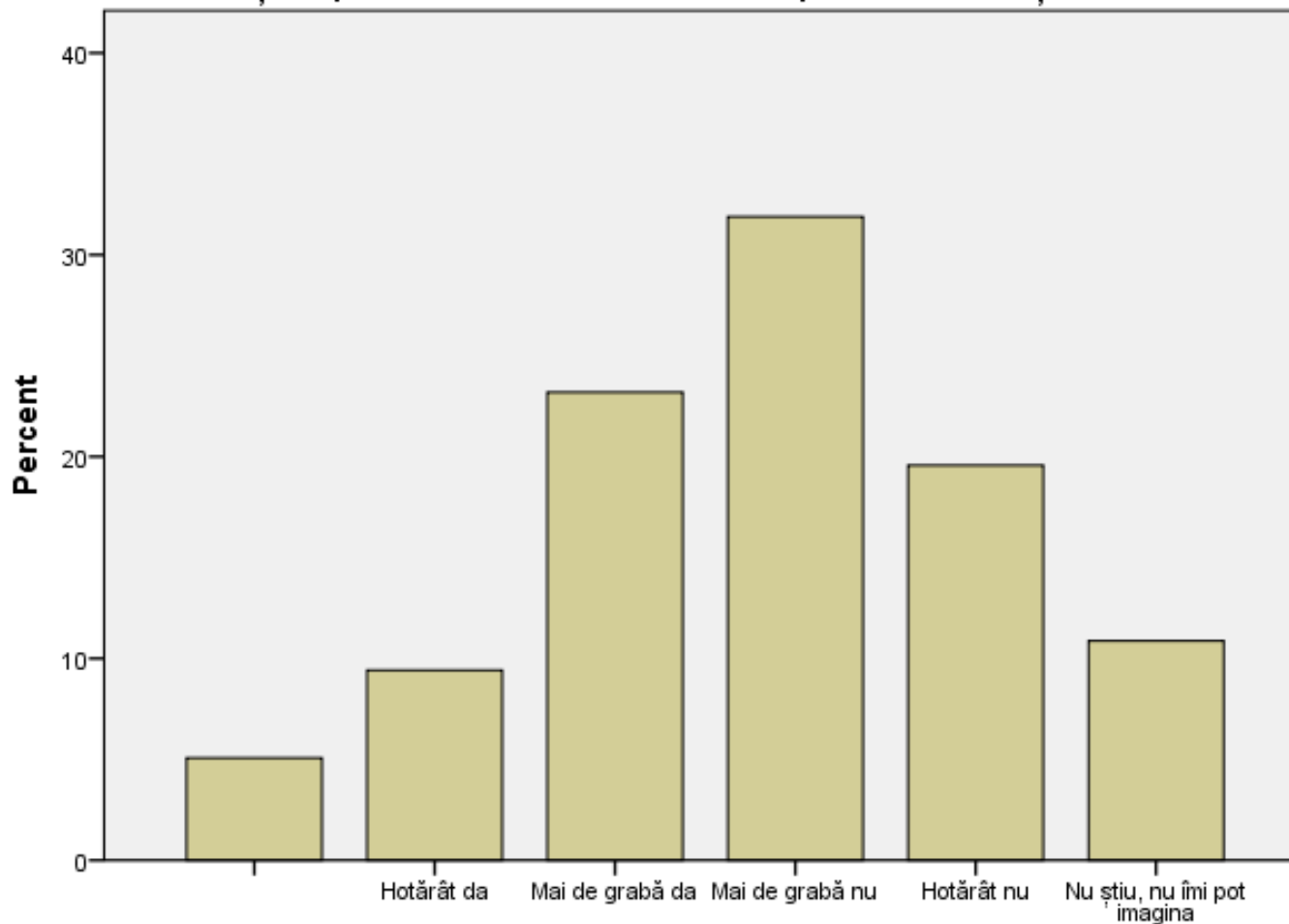
“Centru de inovație și excelență în domeniul politicilor publice de tineret”

Sunteți de părere că România se îndreaptă într-o direcție bună?

N	Valid	966
	Missing	0

	Frequency	Percent	Valid Percent	Cumulative Percent
Valid	49	5,1	5,1	5,1
Hotărât da	91	9,4	9,4	14,5
Mai de grabă da	224	23,2	23,2	37,7
Mai de grabă nu	308	31,9	31,9	69,6
Hotărât nu	189	19,6	19,6	89,1
Nu știu, nu îmi pot imagina	105	10,9	10,9	100,0
Total	966	100,0	100,0	

“Centru de inovație și excelență în domeniul politicilor publice de tineret”

46. Sunteți de părere că România se îndreaptă într-o direcție bună?**46. Sunteți de părere că România se îndreaptă într-o direcție bună?**

“Centru de inovație și excelență în domeniul politicilor publice de tineret”

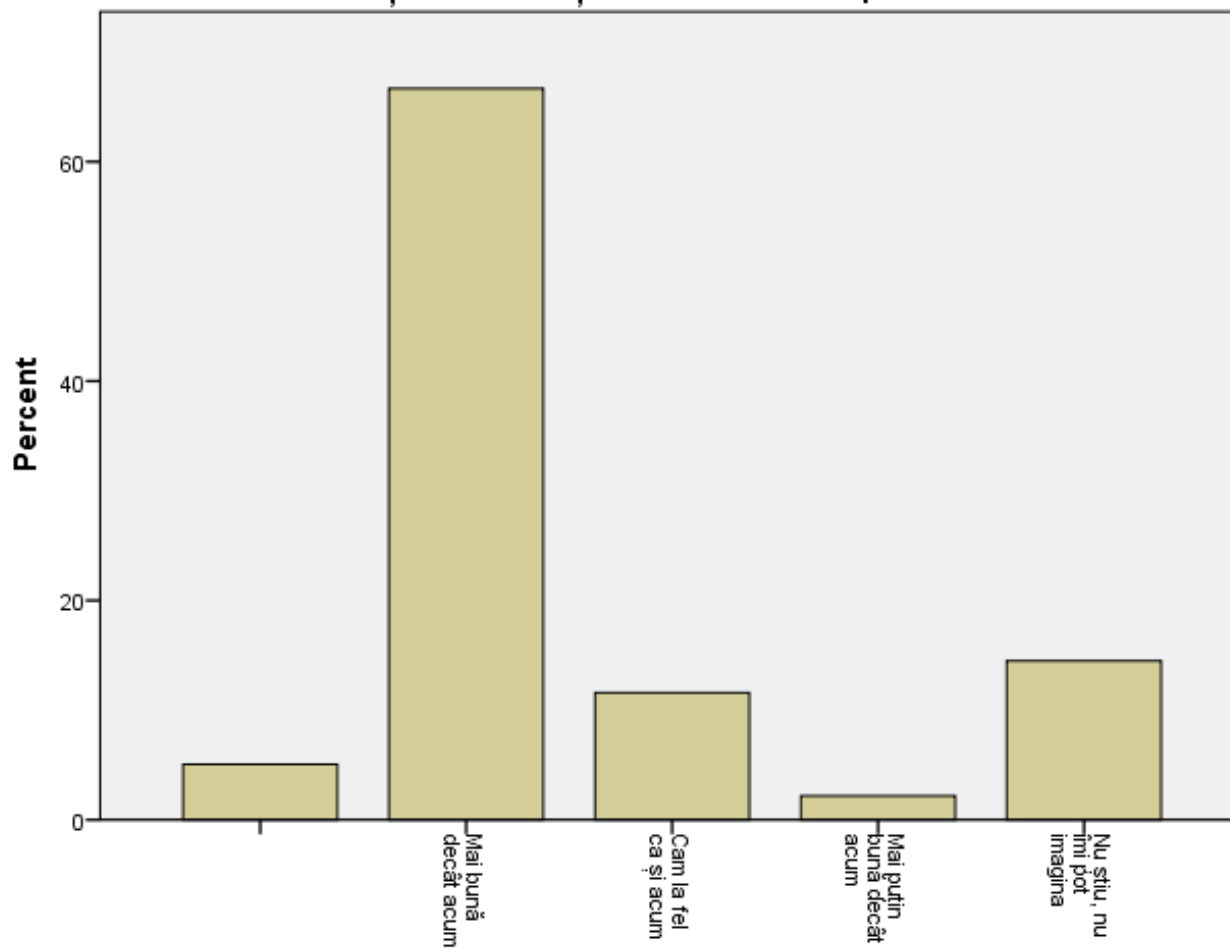
Cum credeți că va fi viața dumneavoastră peste 10 ani?

N	Valid	966
	Missing	0

	Frequency	Percent	Valid Percent	Cumulative Percent
Valid	49	5,1	5,1	5,1
Mai bună decât acum	644	66,7	66,7	71,7
Cam la fel ca și acum	112	11,6	11,6	83,3
Mai puțin bună decât acum	21	2,2	2,2	85,5
Nu știu, nu îmi pot imagina	140	14,5	14,5	100,0
Total	966	100,0	100,0	

“Centru de inovație și excelență în domeniul politicilor publice de tineret”

47. Cum credeți că va fi viața dumneavoastră peste 10 ani?



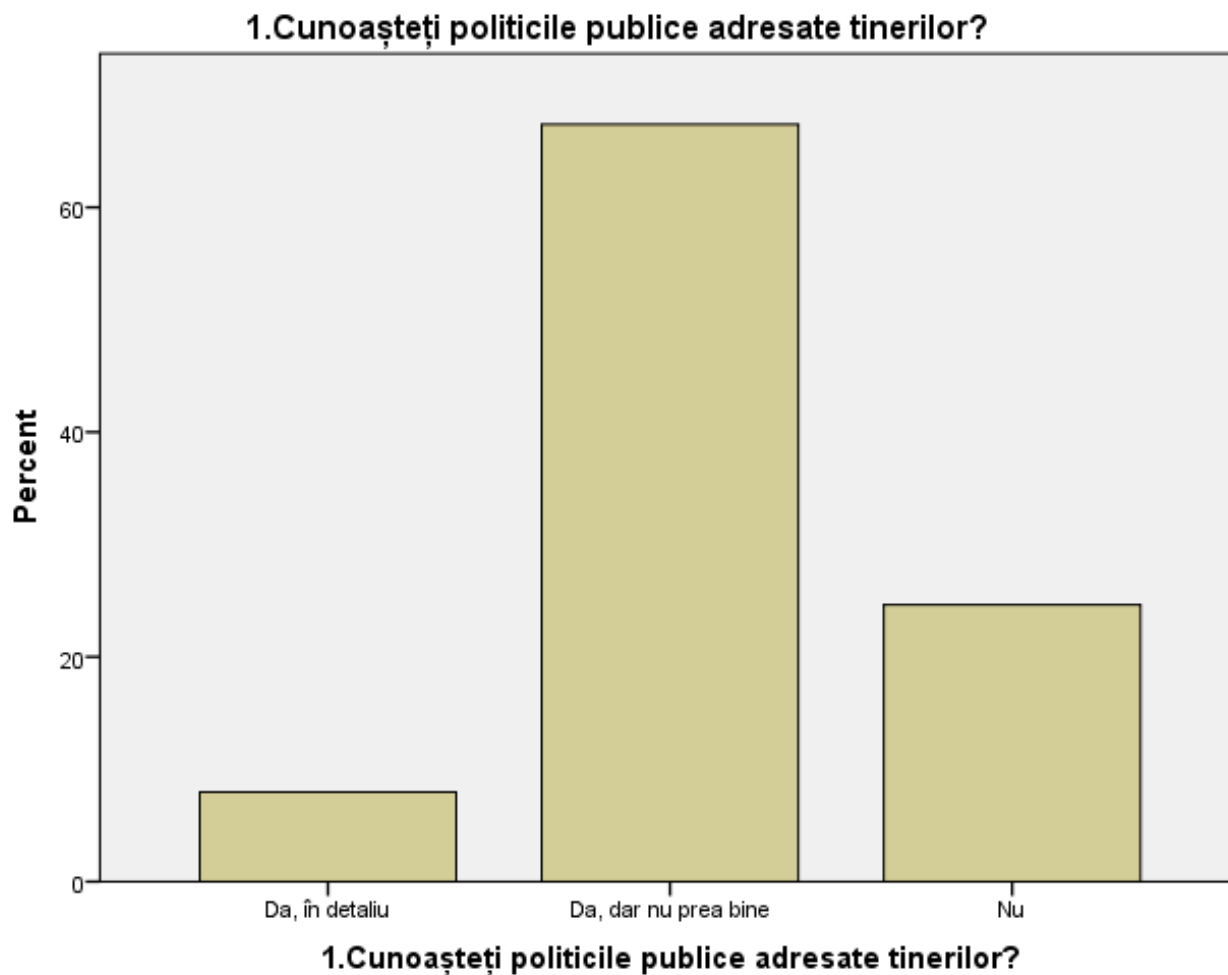
“Centru de inovație și excelență în domeniul politicilor publice de tineret”

.Cunoașteți politicile publice adresate tinerilor?

N	Valid	966
	Missing	0

	Frequency	Percent	Valid Percent	Cumulative Percent
Valid Da, în detaliu	77	8,0	8,0	8,0
Da, dar nu prea bine	651	67,4	67,4	75,4
Nu	238	24,6	24,6	100,0
Total	966	100,0	100,0	

“Centru de inovație și excelență în domeniul politicilor publice de tineret”



“Centru de inovație și excelență în domeniul politicilor publice de tineret”

Dacă da, e unde vă informați despre politicile adresate tinerilor (ierarhizați următoarele opțiuni)?

- Din mass-media
- Din surse oficiale (guvern, organizații de tineret, organizații suport, etc.)
- Din cărți, studii sau cercetări academice
- Prin discuții cu alte persoane implicate
- Alte surse

	Responses		Percent of Cases
	N	Percent	
Din mass-media	539	26,7%	73,3%
Din surse oficiale	511	25,3%	69,5%
Din carti, studii sau cercetari academice	455	22,6%	61,9%
Prin discutii cu alte persoane implicate	413	20,5%	56,2%
Alte surse	98	4,9%	13,3%
Total	2016	100,0%	274,3%

“Centru de inovație și excelență în domeniul politicilor publice de tineret”

Dacă sunteți informat asupra politicile de tineret, care este cea mai recentă măsură politica adresată tinerilor pe care o cunoașteți

N	Valid	966
	Missing	0

	Frequency	Percent	Valid Percent	Cumulative Percent
Valid	154	15,9	15,9	15,9
, burselegea 38/2019-legea invatamantului	7	,7	,7	16,7
a	14	1,4	1,4	18,1
ajutoare rechizite pt mentinere scolarizare	7	,7	,7	18,8
antr.socia	14	1,4	1,4	20,3
Nu poate numi nici o măsură politica adresată tinerilor	567	58,7	58,7	79,0
consilii ale elev	7	,7	,7	79,7

“Centru de inovație și excelență în domeniul politicilor publice de tineret”

corpul european solid	7	,7	,7	80,4
cresterea alocatiei	7	,7	,7	81,2
cult sport c	7	,7	,7	81,9
d.eur som	7	,7	,7	82,6
incurajarea angajabilitatii	7	,7	,7	83,3
incurajarea participarii tinerilor	7	,7	,7	84,1
intersh pl	7	,7	,7	84,8
invatamant dual	7	,7	,7	85,5
legea educatiei	7	,7	,7	86,2
legea tineretului	21	2,2	2,2	88,4
legea voluntariatului	21	2,2	2,2	90,6
mts	7	,7	,7	91,3
prioritati tineret	7	,7	,7	92,0
reorganizarea centrelor pentru persoanele cu dizabilitati	7	,7	,7	92,8

“C

de inovație și excelență în domeniul politicilor publice de tineret”

rez eur strat tineret	7	,7	,7	93,5
startup nation	21	2,2	2,2	95,7
statutul elevului	7	,7	,7	96,4
str.jud.tin	7	,7	,7	97,1
strategia europeana 2020	7	,7	,7	97,8
strategia ue	7	,7	,7	98,6
trans.grat	14	1,4	1,4	100,0
Total	966	100,0	100,0	

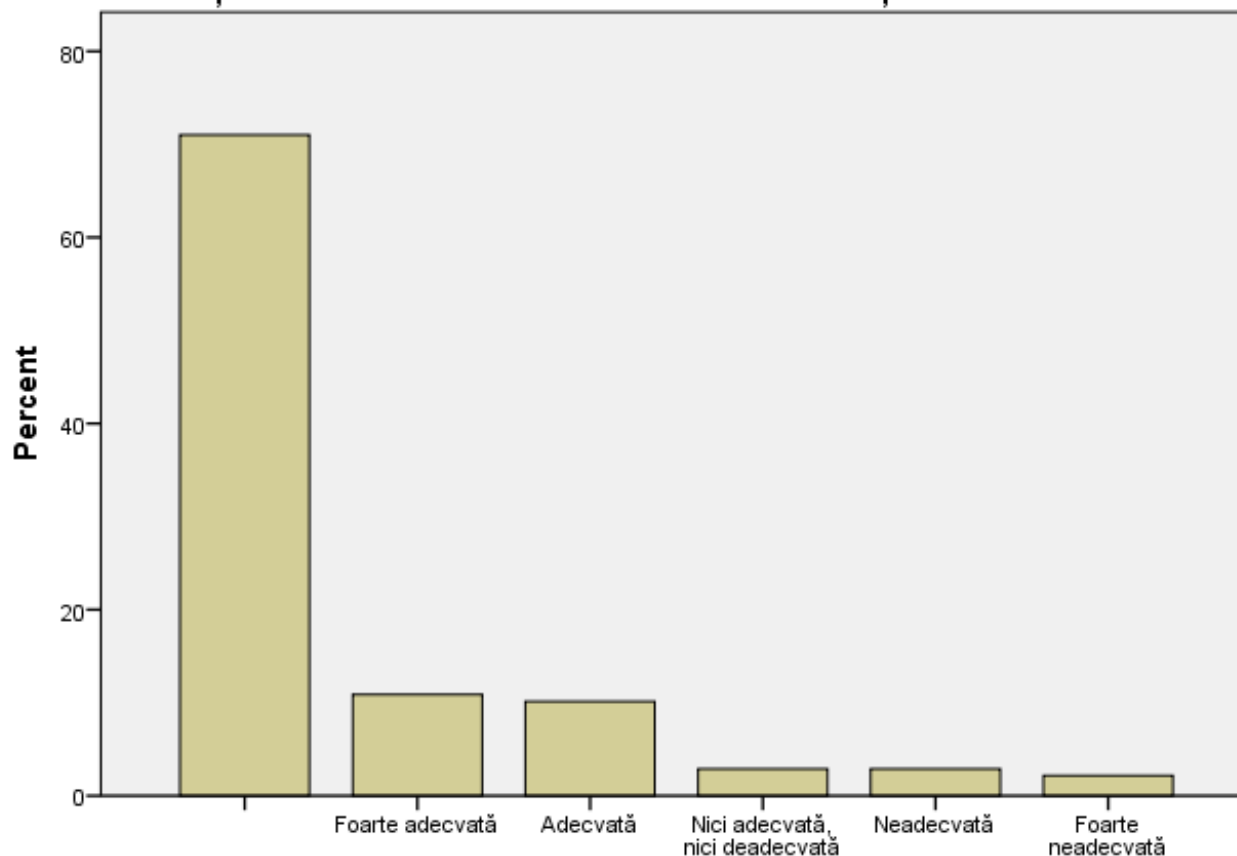
“Centru de inovație și excelență în domeniul politicilor publice de tineret”

Considerați că această măsură este adecvată/bună față de nevoile tinerilor?

N	Valid	966
	Missing	0

	Frequency	Percent	Valid Percent	Cumulative Percent
Valid	686	71,0	71,0	71,0
Foarte adecvată	105	10,9	10,9	81,9
Adecvată	98	10,1	10,1	92,0
Nici adecvată, nici deadevată	28	2,9	2,9	94,9
Neadevată	28	2,9	2,9	97,8
Foarte neadevată	21	2,2	2,2	100,0
Total	966	100,0	100,0	

“Centru de inovație și excelență în domeniul politicilor publice de tineret”

4.Considerați că această măsură este adecvată/bună față de nevoile tinerilor?**4.Considerați că această măsură este adecvată/bună față de nevoile tinerilor?**

“Centru de inovație și excelență în domeniul politicilor publice de tineret”

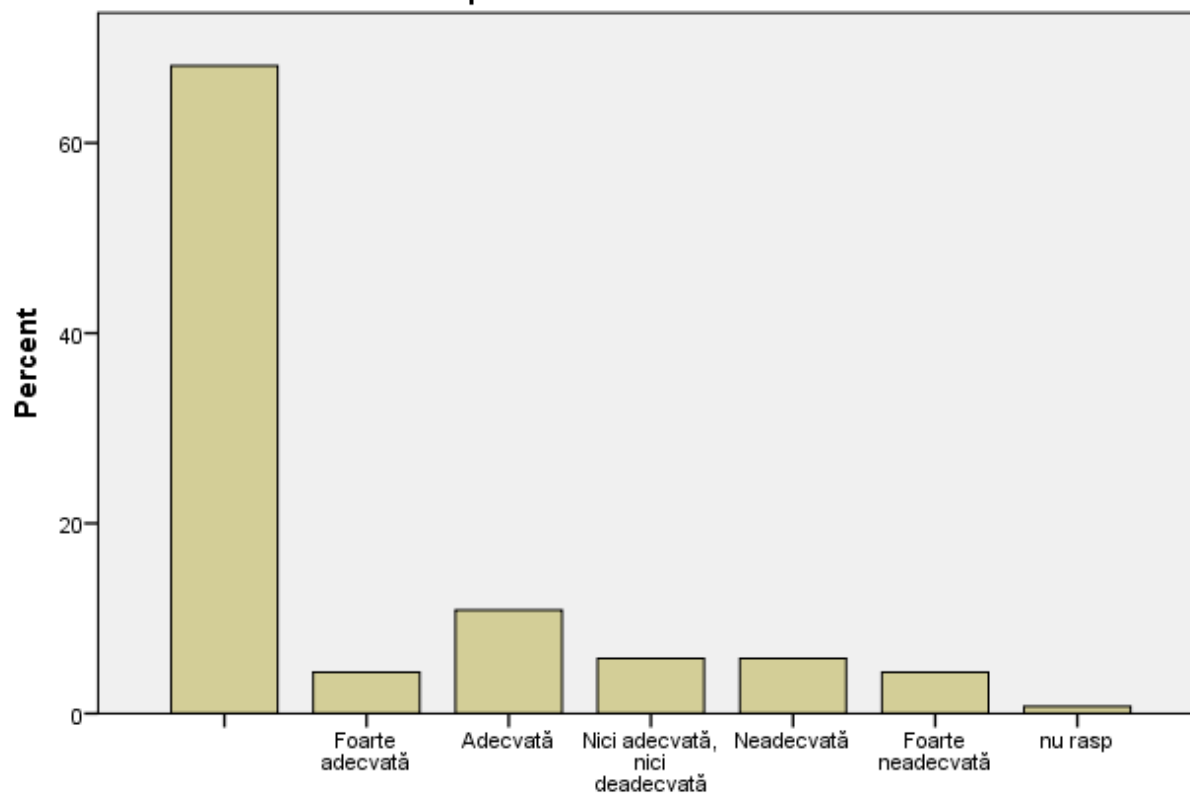
Cum considerați că este aceasta față de nevoile profesioniștilor care se ocupă cu problemele tinerilor?

N	Valid	966
	Missing	0

	Frequency	Percent	Valid Percent	Cumulative Percent
Valid	658	68,1	68,1	68,1
Foarte adecvată	42	4,3	4,3	72,5
Adecvată	105	10,9	10,9	83,3
Nici adecvată, nici deadevată	56	5,8	5,8	89,1
Neadevată	56	5,8	5,8	94,9
Foarte neadevată	42	4,3	4,3	99,3
nu rasp	7	,7	,7	100,0
Total	966	100,0	100,0	

“Centru de inovație și excelență în domeniul politicilor publice de tineret”

5.Cum considerați că este aceasta față de nevoile profesioniștilor care se ocupă cu problemele tinerilor?



5.Cum considerați că este aceasta față de nevoile profesioniștilor care se ocupă cu problemele tinerilor?

“Centru de inovație și excelență în domeniul politicilor publice de tineret”

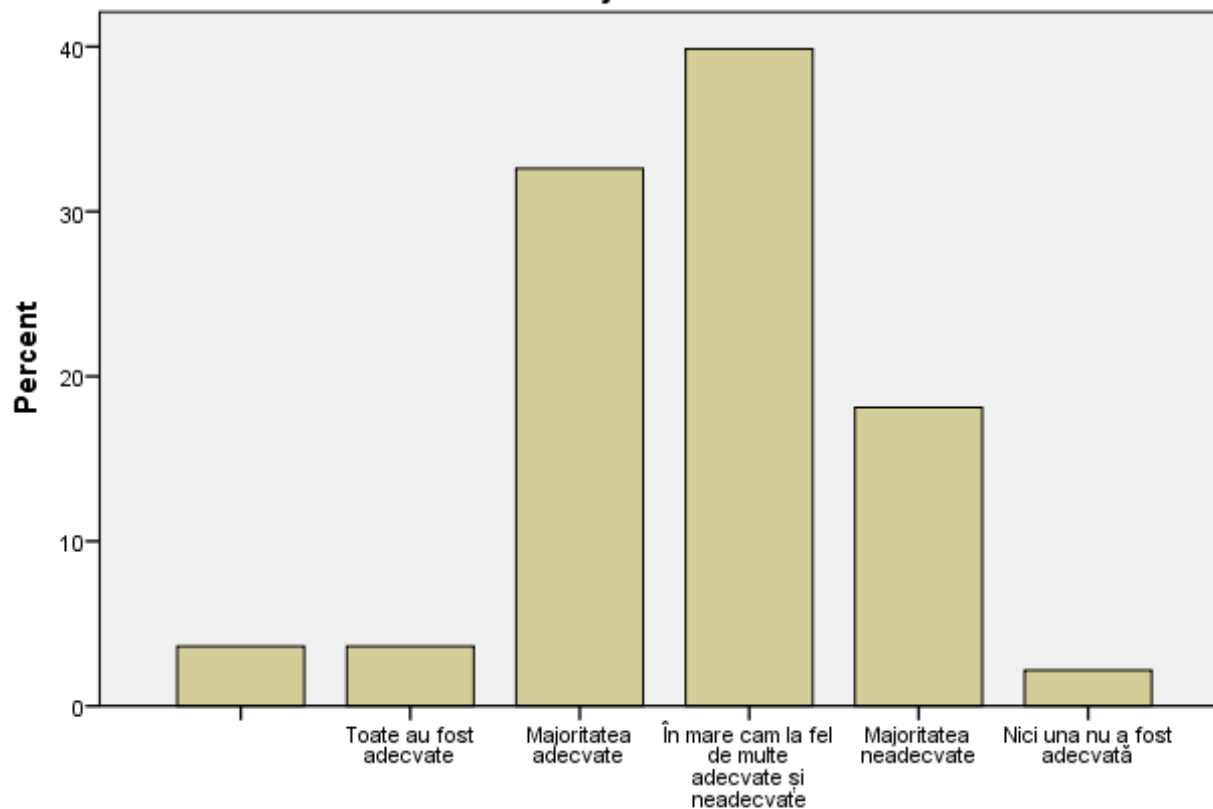
În general cum considerați că au fost politicile de tineret cu care ați avut contact nemijlocit?

N	Valid	966
	Missing	0

	Frequency	Percent	Valid Percent	Cumulative Percent
Valid				
Toate au fost adecvate	35	3,6	3,6	3,6
Majoritatea adecvate	315	32,6	32,6	39,9
În mare cam la fel de multe adecvate și neadecvate	385	39,9	39,9	79,7
Majoritatea neadecvate	175	18,1	18,1	97,8
Nici una nu a fost adecvată	21	2,2	2,2	100,0
Total	966	100,0	100,0	

“Centru de inovație și excelență în domeniul politicilor publice de tineret”

6.În general cum considerați că au fost politicile de tineret cu care ați avut contact nemijlocit?



6.În general cum considerați că au fost politicile de tineret cu care ați avut contact nemijlocit?

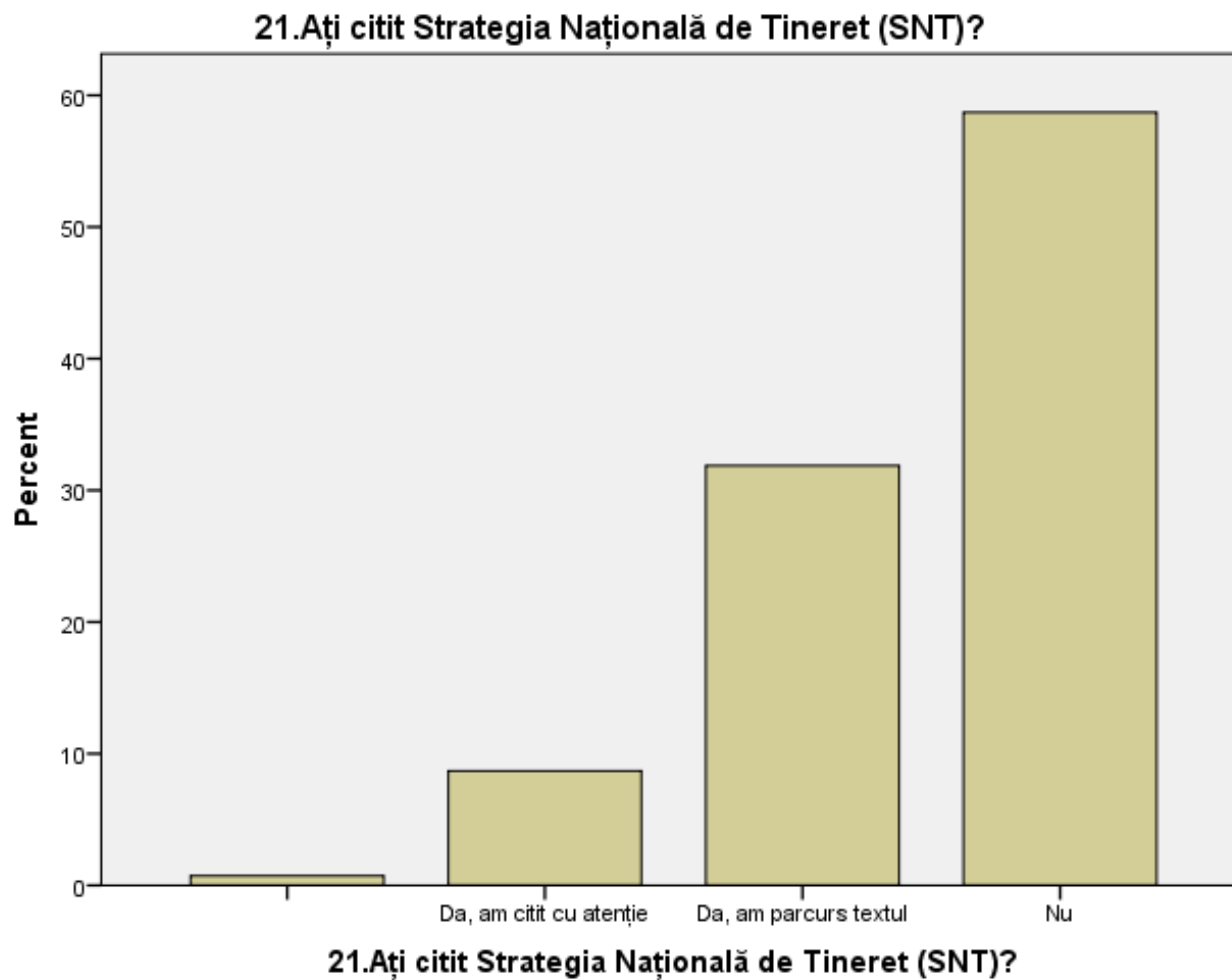
“Centru de inovație și excelență în domeniul politicilor publice de tineret”

Ați citit Strategia Națională de Tineret (SNT)?

N	Valid	966
	Missing	0

	Frequency	Percent	Valid Percent	Cumulative Percent
Valid	7	,7	,7	,7
Da, am citit cu atenție	84	8,7	8,7	9,4
Da, am parcurs textul	308	31,9	31,9	41,3
Nu	567	58,7	58,7	100,0
Total	966	100,0	100,0	

“Centru de inovație și excelență în domeniul politicilor publice de tineret”



“Centru de inovație și excelență în domeniul politicilor publice de tineret”

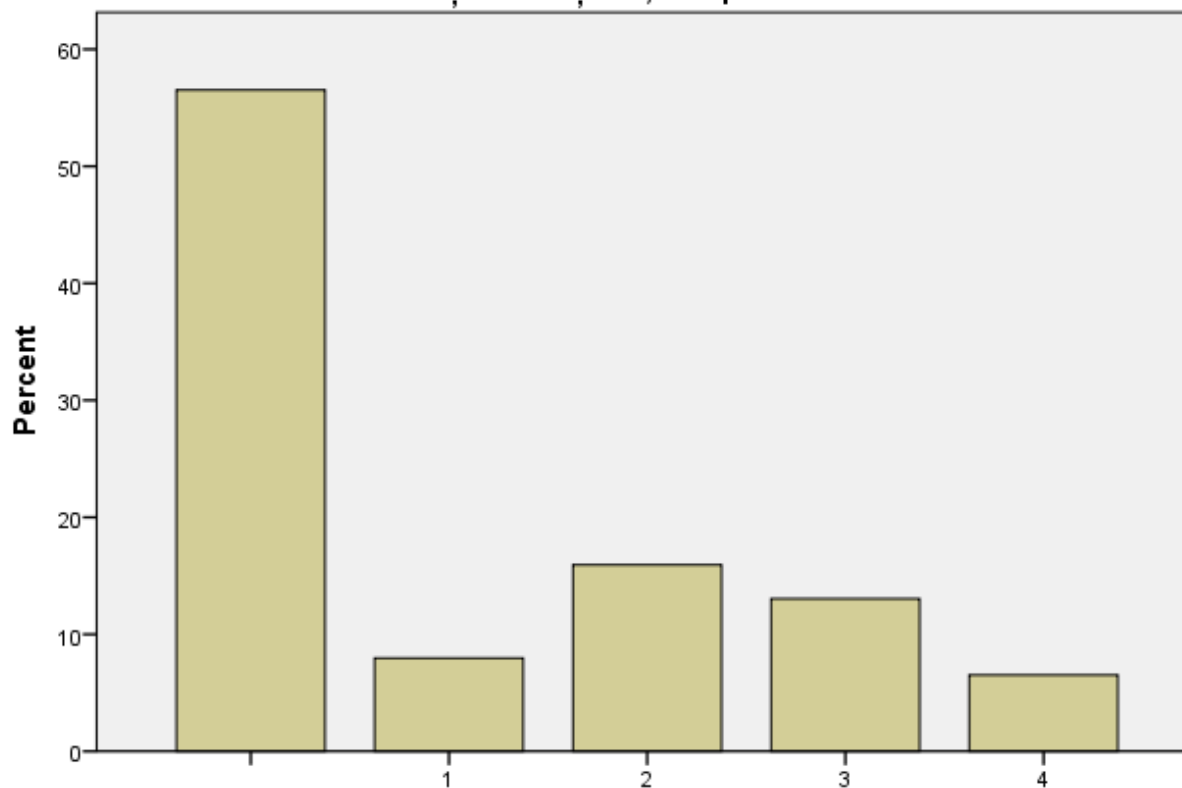
Daca da (răspunsurile a. sau b.), în ce măsură sunteți de acord cu următoarele: SNT este ușor de înțeles, e exprimată facil.

N	Valid	966
	Missing	0

	Frequency	Percent	Valid Percent	Cumulative Percent
Valid	546	56,5	56,5	56,5
1	77	8,0	8,0	64,5
2	154	15,9	15,9	80,4
3	126	13,0	13,0	93,5
4	63	6,5	6,5	100,0
Total	966	100,0	100,0	

“Centru de inovație și excelență în domeniul politicilor publice de tineret”

22.Daca da (răspunsurile a. sau b.), în ce măsură sunteți de acord cu următoarele:
SNT este ușor de înțeles, e exprimată facil.



22.Daca da (răspunsurile a. sau b.), în ce măsură sunteți de acord cu următoarele: SNT este ușor de înțeles, e exprimată facil.

“Centru de inovație și excelență în domeniul politicilor publice de tineret”

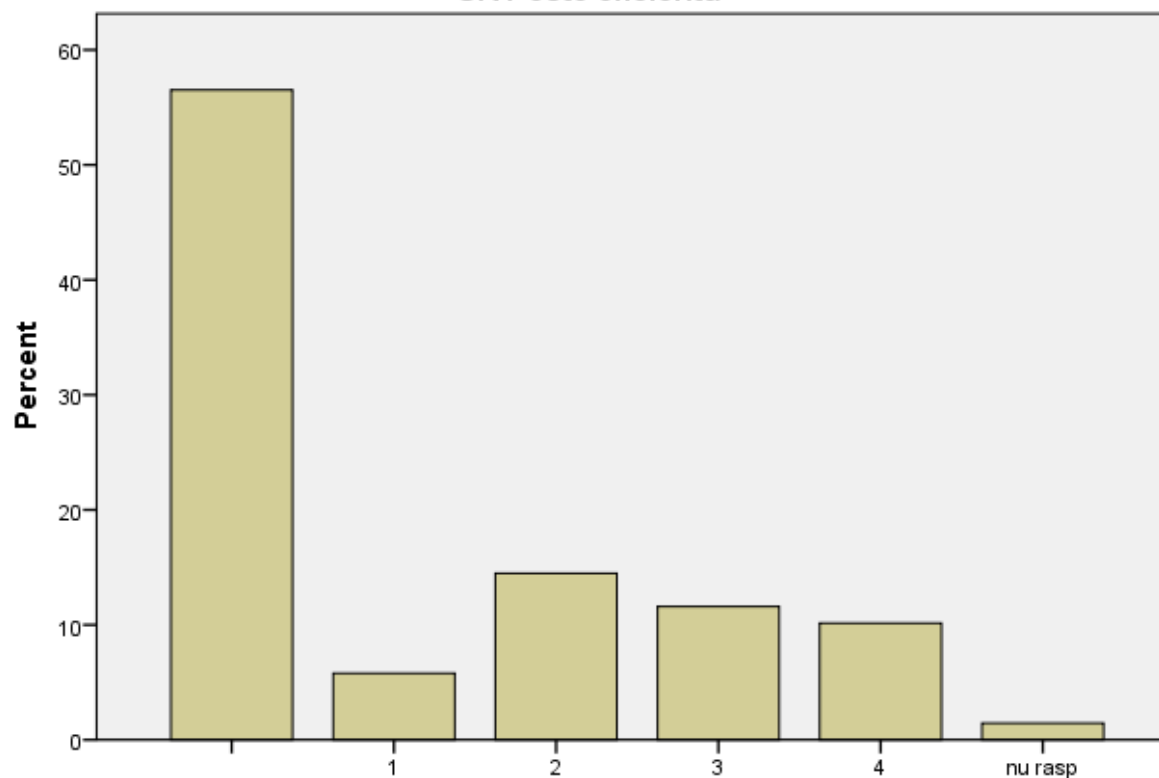
Daca da (răspunsurile a. sau b.), în ce măsură sunteți de acord cu următoarele: SNT este eficientă

N	Valid	966
	Missing	0

	Frequency	Percent	Valid Percent	Cumulative Percent
Valid	546	56,5	56,5	56,5
1	56	5,8	5,8	62,3
2	140	14,5	14,5	76,8
3	112	11,6	11,6	88,4
4	98	10,1	10,1	98,6
nu rasp	14	1,4	1,4	100,0
Total	966	100,0	100,0	

“Centru de inovație și excelență în domeniul politicilor publice de tineret”

22.Daca da (răspunsurile a. sau b.), în ce măsură sunteți de acord cu următoarele:
SNT este eficientă



22.Daca da (răspunsurile a. sau b.), în ce măsură sunteți de acord cu următoarele: SNT este eficientă

“Centru de inovație și excelență în domeniul politicilor publice de tineret”

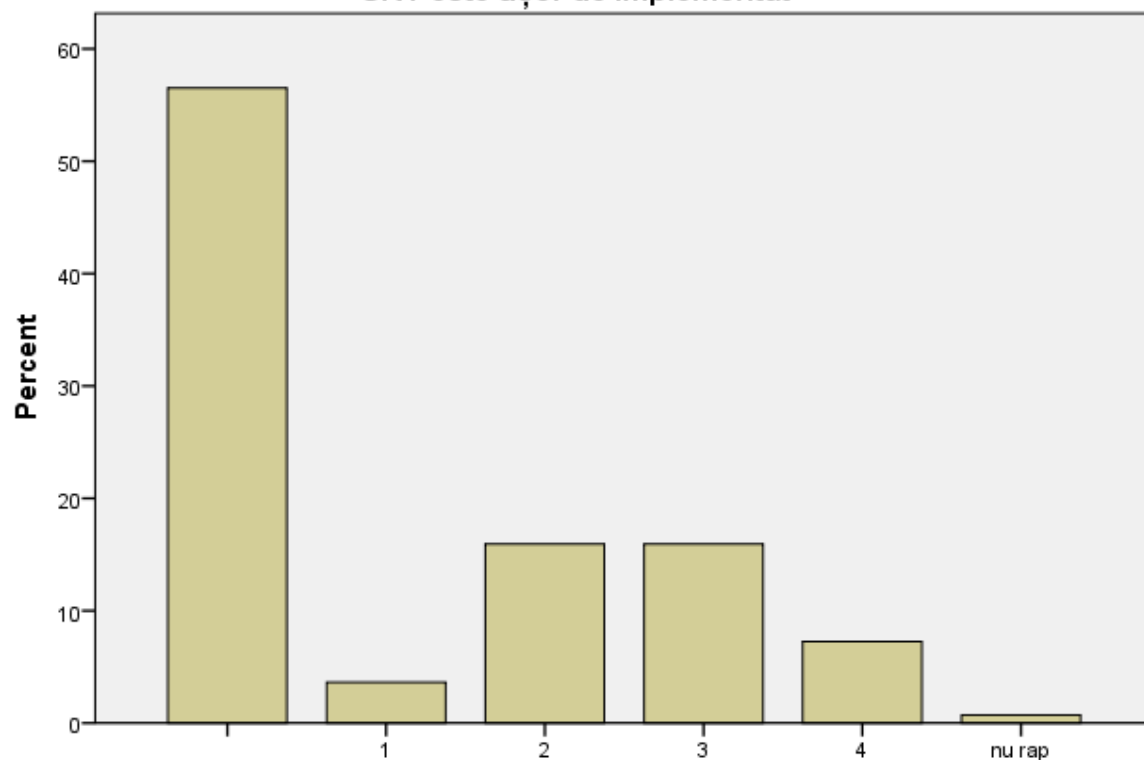
Daca da (răspunsurile a. sau b.), în ce măsură sunteți de acord cu următoarele: SNT este ușor de implementat

N	Valid	966
	Missing	0

	Frequency	Percent	Valid Percent	Cumulative Percent
Valid	546	56,5	56,5	56,5
1	35	3,6	3,6	60,1
2	154	15,9	15,9	76,1
3	154	15,9	15,9	92,0
4	70	7,2	7,2	99,3
nu rap	7	,7	,7	100,0
Total	966	100,0	100,0	

“Centru de inovație și excelență în domeniul politicilor publice de tineret”

22.Daca da (răspunsurile a. sau b.), în ce măsură sunteți de acord cu următoarele:
SNT este ușor de implementat



22.Daca da (răspunsurile a. sau b.), în ce măsură sunteți de acord cu următoarele: SNT este ușor de implementat

“Centru de inovație și excelență în domeniul politicilor publice de tineret”

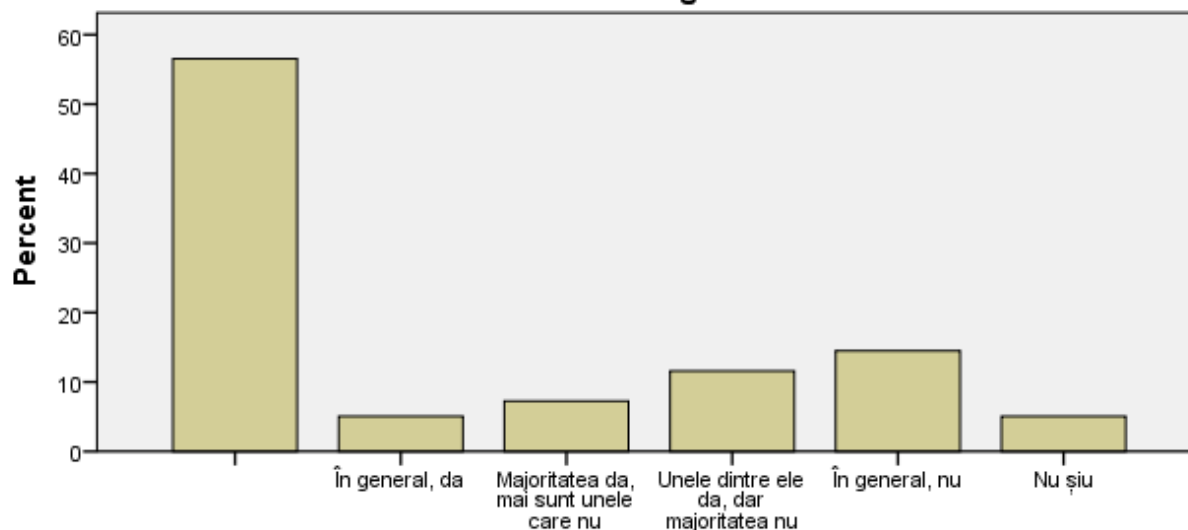
Daca da (răspunsurile a. sau b.), credeți că deciziile de politici publice pentru tineri se iau in baza strategiei de tineret?

N	Valid	966
	Missing	0

	Frequency	Percent	Valid Percent	Cumulative Percent
Valid	546	56,5	56,5	56,5
În general, da	49	5,1	5,1	61,6
Majoritatea da, mai sunt unele care nu	70	7,2	7,2	68,8
Unele dintre ele da, dar majoritatea nu	112	11,6	11,6	80,4
În general, nu	140	14,5	14,5	94,9
Nu știu	49	5,1	5,1	100,0
Total	966	100,0	100,0	

“Centru de inovație și excelență în domeniul politicilor publice de tineret”

23.Daca da (răspunsurile a. sau b.), credeți că deciziile de politici publice pentru tineri se iau in baza strategiei de tineret?



23.Daca da (răspunsurile a. sau b.), credeți că deciziile de politici publice pentru tineri se iau in baza strategiei de tineret?

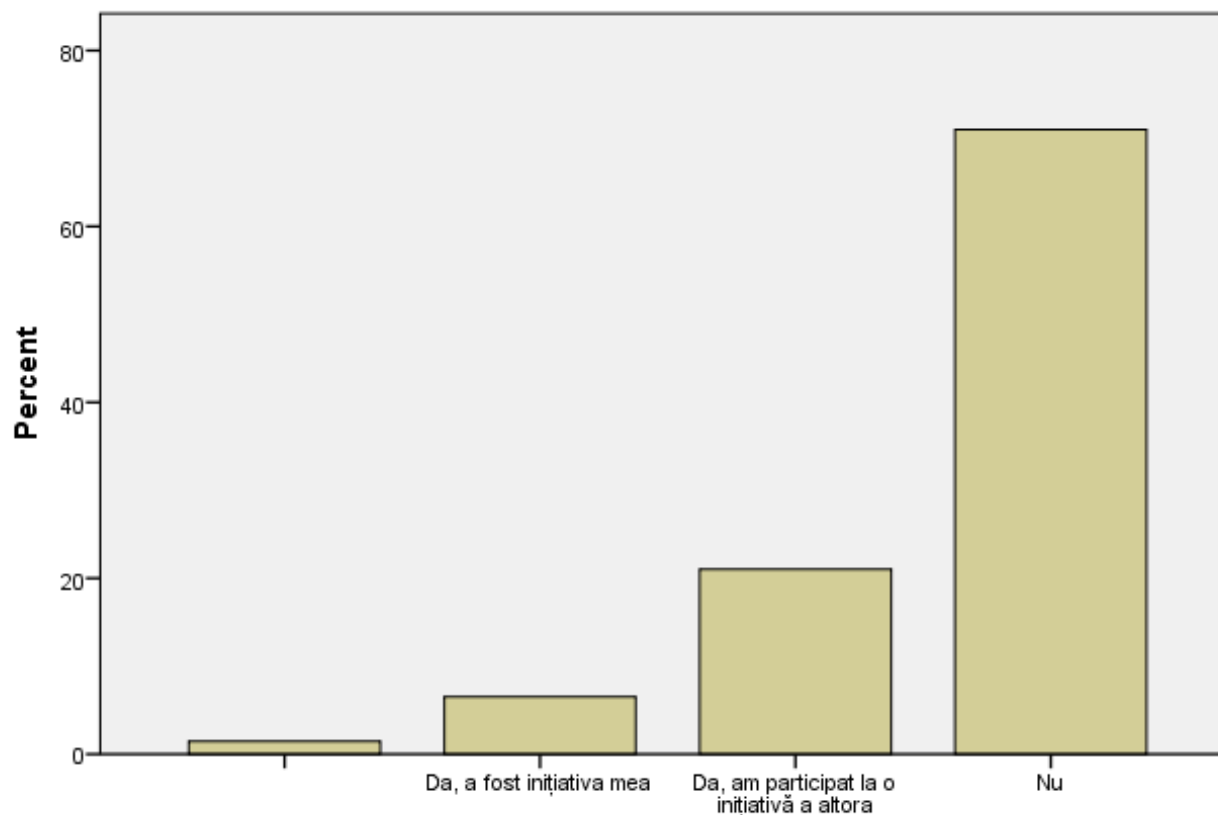
“Centru de inovație și excelență în domeniul politicilor publice de tineret”

Ați formulat vreodată o propunere de politică publică adresată tinerilor către un minister?

N	Valid	966
	Missing	0

	Frequency	Percent	Valid Percent	Cumulative Percent
Valid	14	1,4	1,4	1,4
Da, a fost inițiativa mea	63	6,5	6,5	8,0
Da, am participat la o inițiativă a altora	203	21,0	21,0	29,0
Nu	686	71,0	71,0	100,0
Total	966	100,0	100,0	

“Centru de inovație și excelență în domeniul politicilor publice de tineret”

7.Ați formulat vreodată o propunere de politică publică adresată tinerilor către un minister?**7.Ați formulat vreodată o propunere de politică publică adresată tinerilor către un minister?**

“Centru de inovație și excelență în domeniul politicilor publice de tineret”

Dacă da (răspunsurile a. sau b.) cărui minister v-ați adresat?

N	Valid	966
	Missing	0

	Frequency	Percent	Valid Percent	Cumulative Percent
Valid	721	74,6	74,6	74,6
MCIN	7	,7	,7	75,4
MEN	91	9,4	9,4	84,8
MM	21	2,2	2,2	87,0
MRP	7	,7	,7	87,7
MTS	119	12,3	12,3	100,0
Total	966	100,0	100,0	

“Centru de inovație și excelență în domeniul politicilor publice de tineret”



“Centru de inovație și excelență în domeniul politicilor publice de tineret”

Dacă da (răspunsurile a. sau b.) în ce an a avut cea mai recentă asemenea inițiativă?

N	Valid	966
	Missing	0

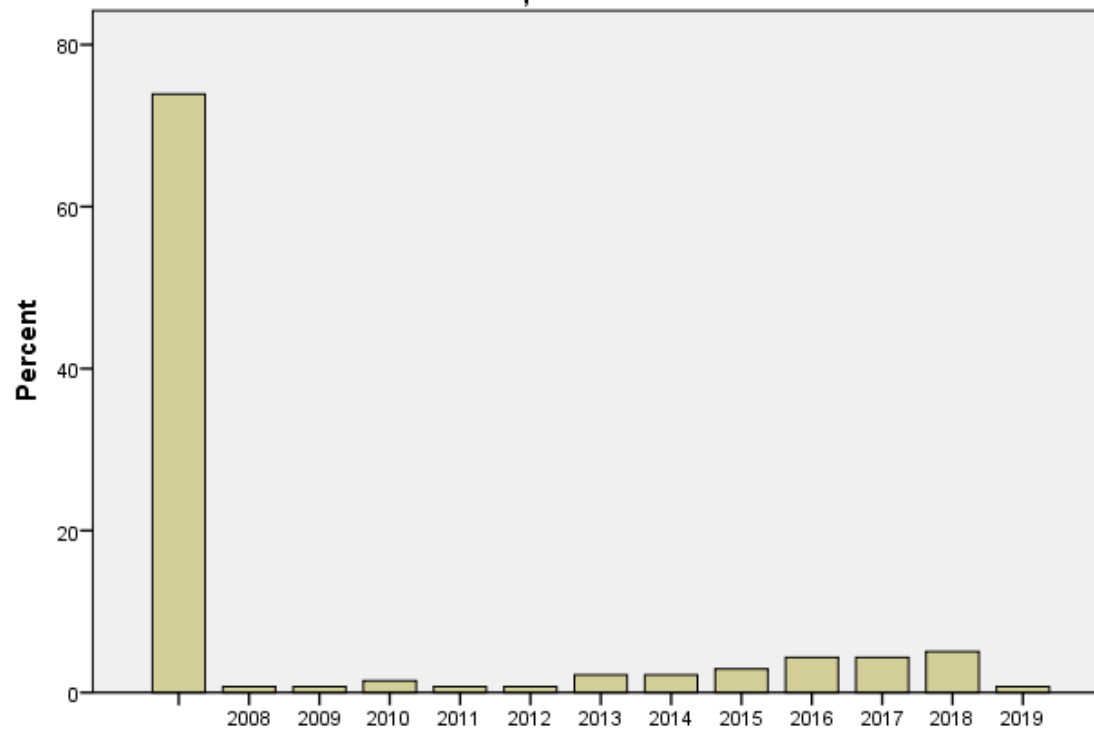
	Frequency	Percent	Valid Percent	Cumulative Percent
Valid	714	73,9	73,9	73,9
2008	7	,7	,7	74,6
2009	7	,7	,7	75,4
2010	14	1,4	1,4	76,8
2011	7	,7	,7	77,5
2012	7	,7	,7	78,3
2013	21	2,2	2,2	80,4
2014	21	2,2	2,2	82,6
2015	28	2,9	2,9	85,5

“Centru de inovație și excelență în domeniul politicilor publice de tineret”

2016	42	4,3	4,3	89,9
2017	42	4,3	4,3	94,2
2018	49	5,1	5,1	99,3
2019	7	,7	,7	100,0
Total	966	100,0	100,0	

“Centru de inovație și excelență în domeniul politicilor publice de tineret”

8.Dacă da (răspunsurile a. sau b.) în ce an a avut cea mai recentă asemenea inițiativă?



8.Dacă da (răspunsurile a. sau b.) în ce an a avut cea mai recentă asemenea inițiativă?

“Centru de inovație și excelență în domeniul politicilor publice de tineret”

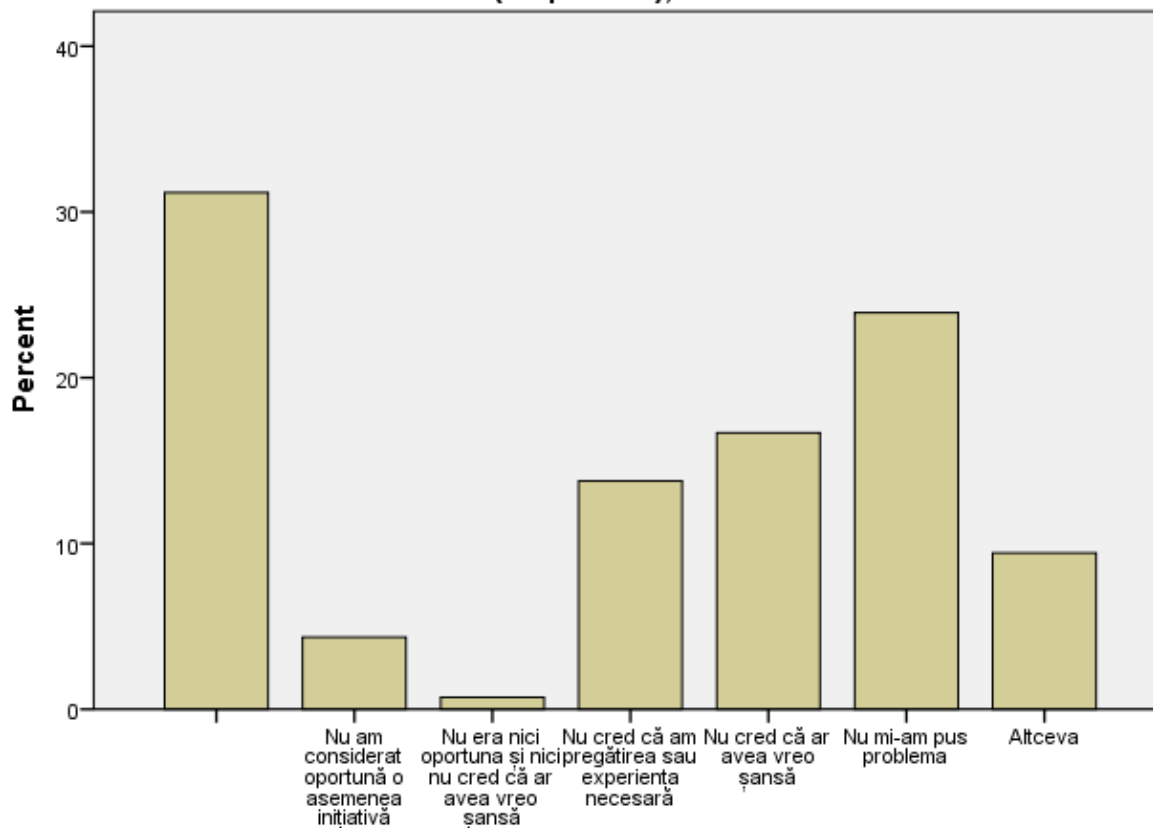
Dacă nu (răspuns c.), de ce nu?

N	Valid	966
	Missing	0

	Frequency	Percent	Valid Percent	Cumulative Percent
Valid	301	31,2	31,2	31,2
Nu am considerat oportună o asemenea inițiativă	42	4,3	4,3	35,5
Nu era nici oportuna și nici nu cred că ar avea vreo șansă	7	,7	,7	36,2
Nu cred că am pregătirea sau experiența necesară	133	13,8	13,8	50,0
Nu cred că ar avea vreo șansă	161	16,7	16,7	66,7
Nu mi-am pus problema	231	23,9	23,9	90,6
Altceva	91	9,4	9,4	100,0
Total	966	100,0	100,0	

“Centru de inovație și excelență în domeniul politicilor publice de tineret”

9.Dacă nu (răspuns c.), de ce nu?



9.Dacă nu (răspuns c.), de ce nu?

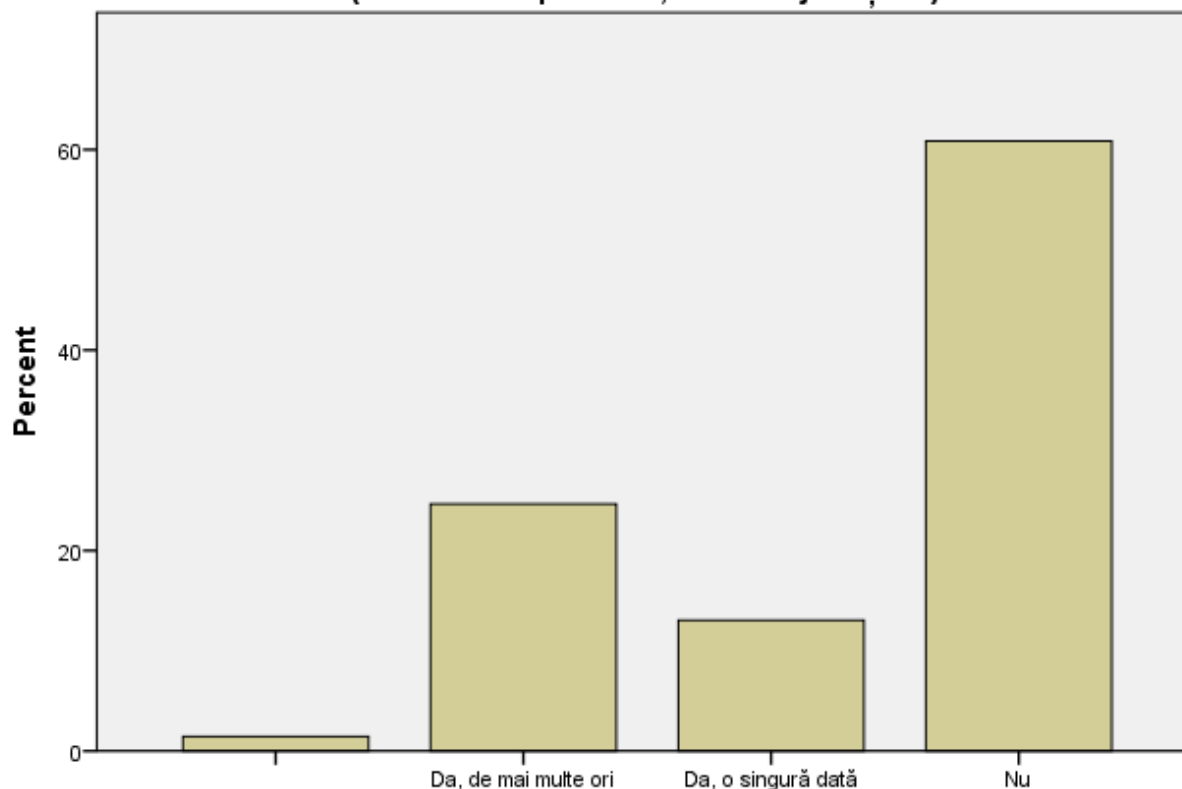
“Centru de inovație și excelență în domeniul politicilor publice de tineret”

Ați trimis propuneri de politici publice privind tinerii către alte autorități ale statului (de ex. către primărie, consiliu județean)?

	N	Valid	Missing	966	0
	Frequency	Percent	Valid Percent	Cumulative Percent	
Valid	14	1,4	1,4	1,4	
Da, de mai multe ori	238	24,6	24,6	26,1	
Da, o singură dată	126	13,0	13,0	39,1	
Nu	588	60,9	60,9	100,0	
Total	966	100,0	100,0		

“Centru de inovație și excelență în domeniul politicilor publice de tineret”

10. Ați trimis propuneri de politici publice privind tinerii către alte autorități ale statului (de ex. către primărie, consiliu județean)?



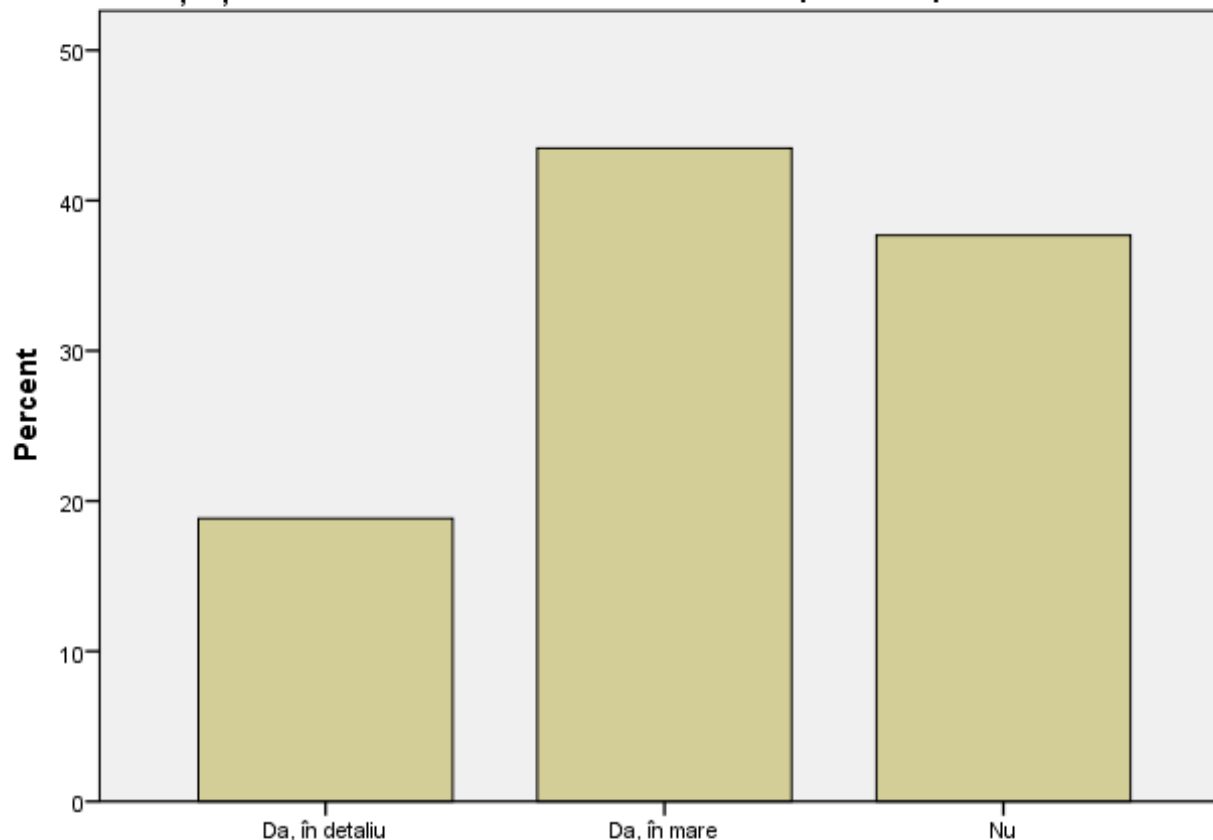
10. Ați trimis propuneri de politici publice privind tinerii către alte autorități ale statului (de ex. către primărie, consiliu județean)?

“Centru de inovație și excelență în domeniul politicilor publice de tineret”

Cunoașteți mecanismul de luare a deciziilor din primarie pe această temă?

		N	Valid	Missing		
			966	0		
		Frequency	Percent	Valid Percent	Cumulative Percent	
Valid	Da, în detaliu	182	18,8	18,8	18,8	
	Da, în mare	420	43,5	43,5	62,3	
	Nu	364	37,7	37,7	100,0	
	Total	966	100,0	100,0		

“Centru de inovație și excelență în domeniul politicilor publice de tineret”

11.Cunoașteți mecanismul de luare a deciziilor din primarie pe această temă?**11.Cunoașteți mecanismul de luare a deciziilor din primarie pe această temă?**

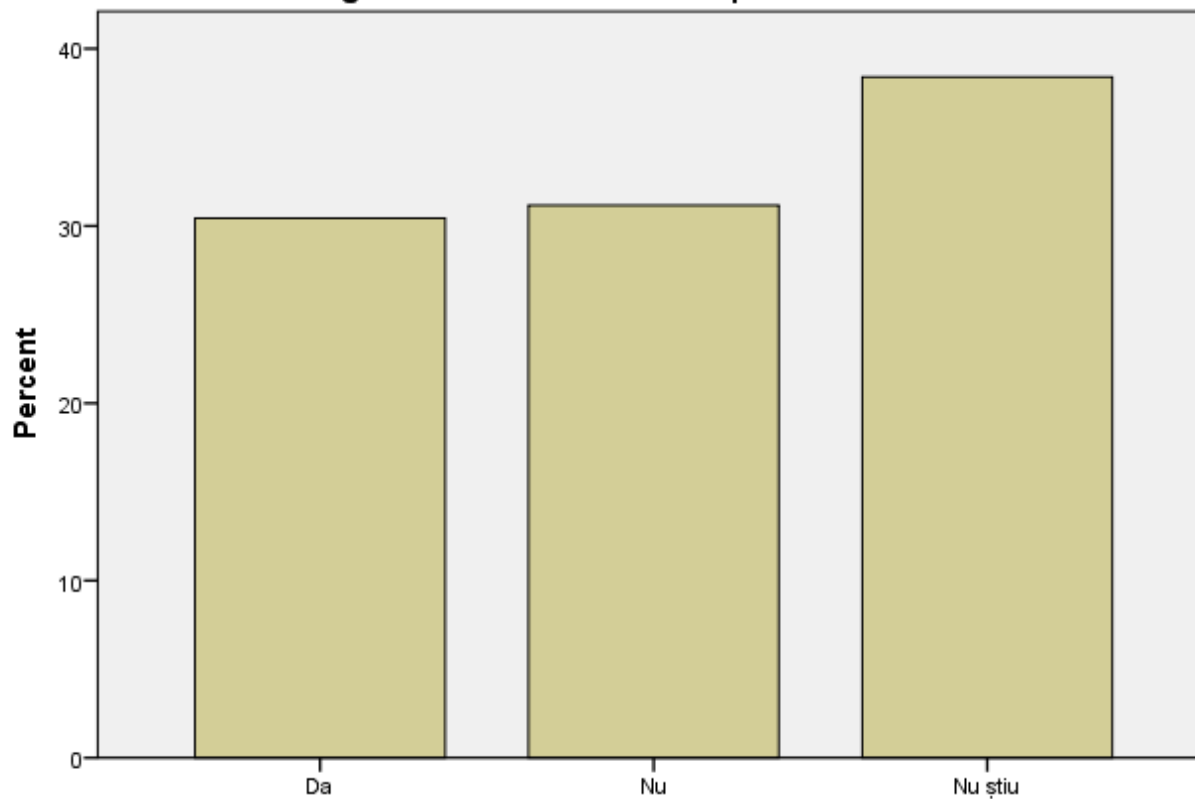
“Centru de inovație și excelență în domeniul politicilor publice de tineret”

Considerați că informația referitoare la procesul decizional din primărie este în general accesibilă și transparentă?

		N	Valid	Missing		
			966	0		
		Frequency	Percent	Valid Percent	Cumulative Percent	
Valid	Da	294	30,4	30,4	30,4	
	Nu	301	31,2	31,2	61,6	
	Nu știu	371	38,4	38,4	100,0	
	Total	966	100,0	100,0		

“Centru de inovație și excelență în domeniul politicilor publice de tineret”

12. Considerați că informația referitoare la procesul decizional din primărie este în general accesibilă și transparentă?



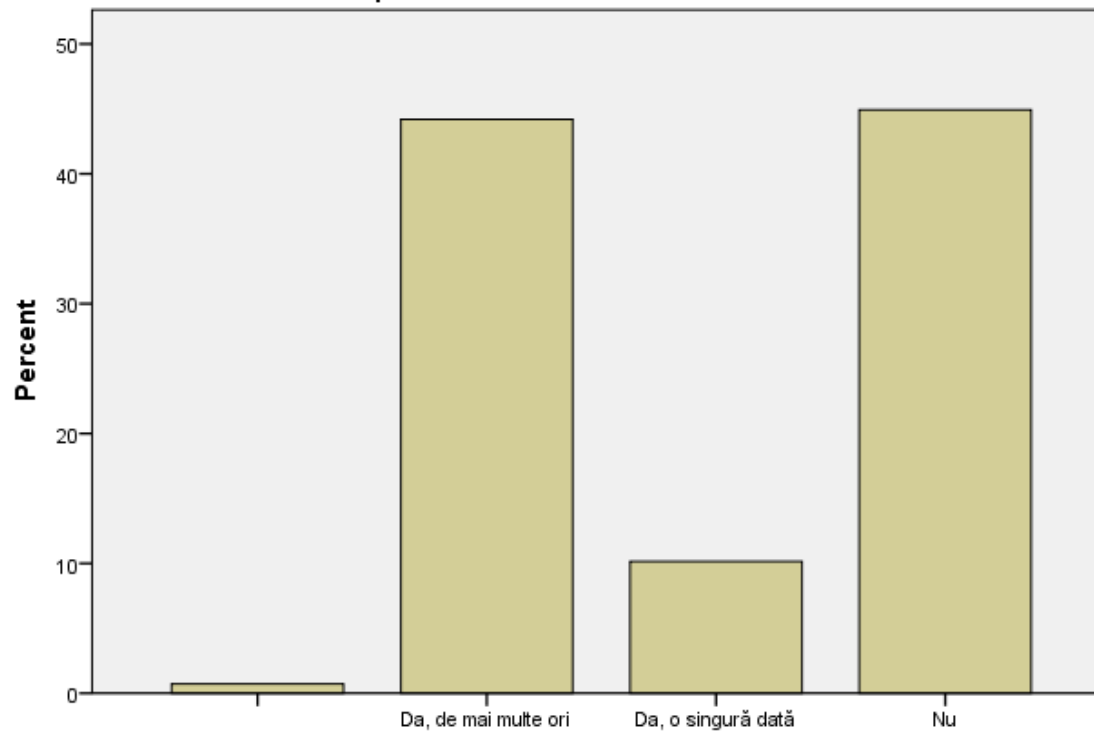
12. Considerați că informația referitoare la procesul decizional din primărie este în general accesibilă și transparentă?

“Centru de inovație și excelență în domeniul politicilor publice de tineret”

Ați fost vreodată invitat la consultări sau dezbateri în privința unor politici publice adresate tinerilor?

	N	Valid	Missing	966	0
	Frequency	Percent	Valid Percent	Cumulative Percent	
Valid	7	,7	,7	,7	
Da, de mai multe ori	427	44,2	44,2	44,9	
Da, o singură dată	98	10,1	10,1	55,1	
Nu	434	44,9	44,9	100,0	
Total	966	100,0	100,0		

“Centru de inovație și excelență în domeniul politicilor publice de tineret”

13. Ați fost vreodată invitat la consultări sau dezbateri în privința unor politici publice adresate tinerilor?**13. Ați fost vreodată invitat la consultări sau dezbateri în privința unor politici publice adresate tinerilor?**

“Centru de inovație și excelență în domeniul politicilor publice de tineret”

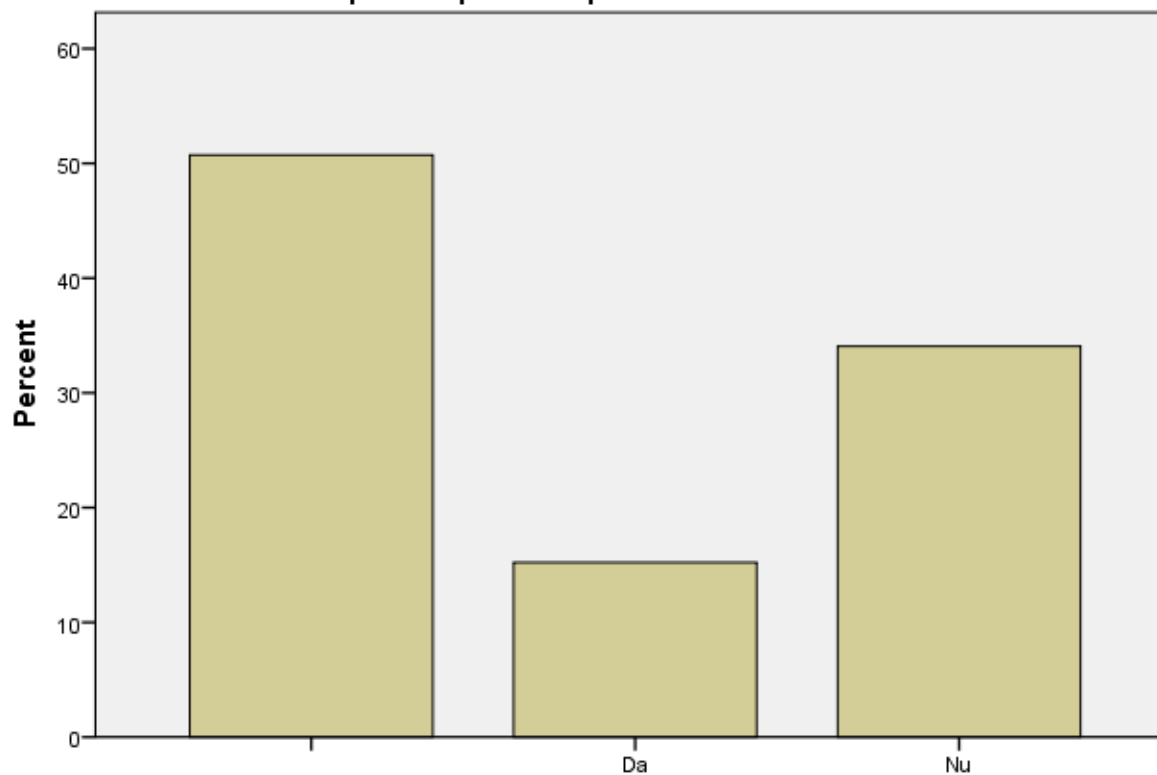
Dacă nu, aveți cunoștință despre existența unor consultări publice sau dezbateri privind politicile publice adresate tinerilor?

N	Valid	966
	Missing	0

	Frequency	Percent	Valid Percent	Cumulative Percent
Valid	490	50,7	50,7	50,7
Da	147	15,2	15,2	65,9
Nu	329	34,1	34,1	100,0
Total	966	100,0	100,0	

“Centru de inovație și excelență în domeniul politicilor publice de tineret”

14. Dacă nu, aveți cunoștință despre existența unor consultări publice sau dezbateri privind politicile publice adresate tinerilor?



14. Dacă nu, aveți cunoștință despre existența unor consultări publice sau dezbateri privind politicile publice adresate tinerilor?

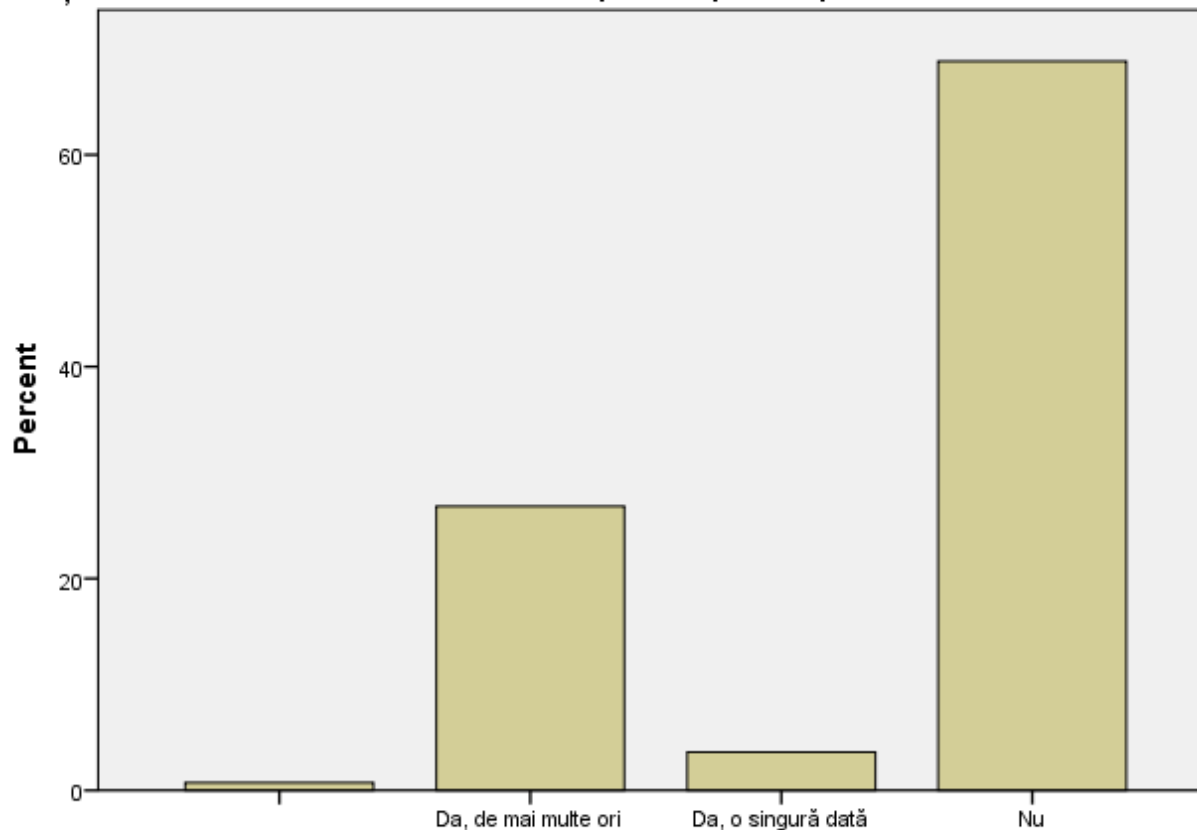
“Centru de inovație și excelență în domeniul politicilor publice de tineret”

Ați fost vreodată consultat individual privind politici publice adresate tinerilor?

N	Valid	966
	Missing	0

	Frequency	Percent	Valid Percent	Cumulative Percent
Valid	7	,7	,7	,7
Da, de mai multe ori	259	26,8	26,8	27,5
Da, o singură dată	35	3,6	3,6	31,2
Nu	665	68,8	68,8	100,0
Total	966	100,0	100,0	

“Centru de inovație și excelență în domeniul politicilor publice de tineret”

15. Ați fost vreodată consultat individual privind politici publice adresate tinerilor?**15. Ați fost vreodată consultat individual privind politici publice adresate tinerilor?**

“Centru de inovație și excelență în domeniul politicilor publice de tineret”

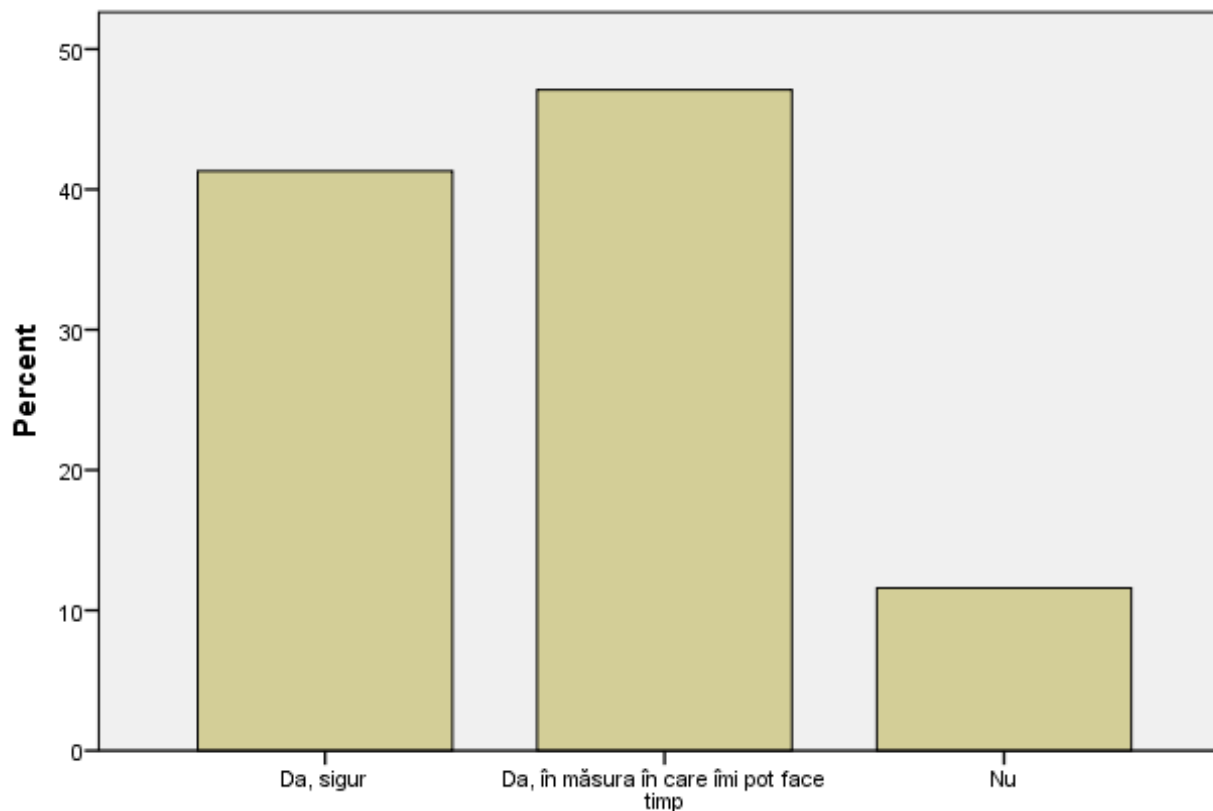
V-ar interesa să fiți consultat sau să participați la consultări sau dezbateri pe această temă?

N	Valid	966
	Missing	0

	Frequency	Percent	Valid Percent	Cumulative Percent
Valid Da, sigur	399	41,3	41,3	41,3
Da, în măsura în care îmi pot face timp	455	47,1	47,1	88,4
Nu	112	11,6	11,6	100,0
Total	966	100,0	100,0	

“Centru de inovație și excelență în domeniul politicilor publice de tineret”

16.V-ar interesa să fiți consultat sau să participați la consultări sau dezbateri pe această temă?



16.V-ar interesa să fiți consultat sau să participați la consultări sau dezbateri pe această temă?

“Centru de inovație și excelență în domeniul politicilor publice de tineret”

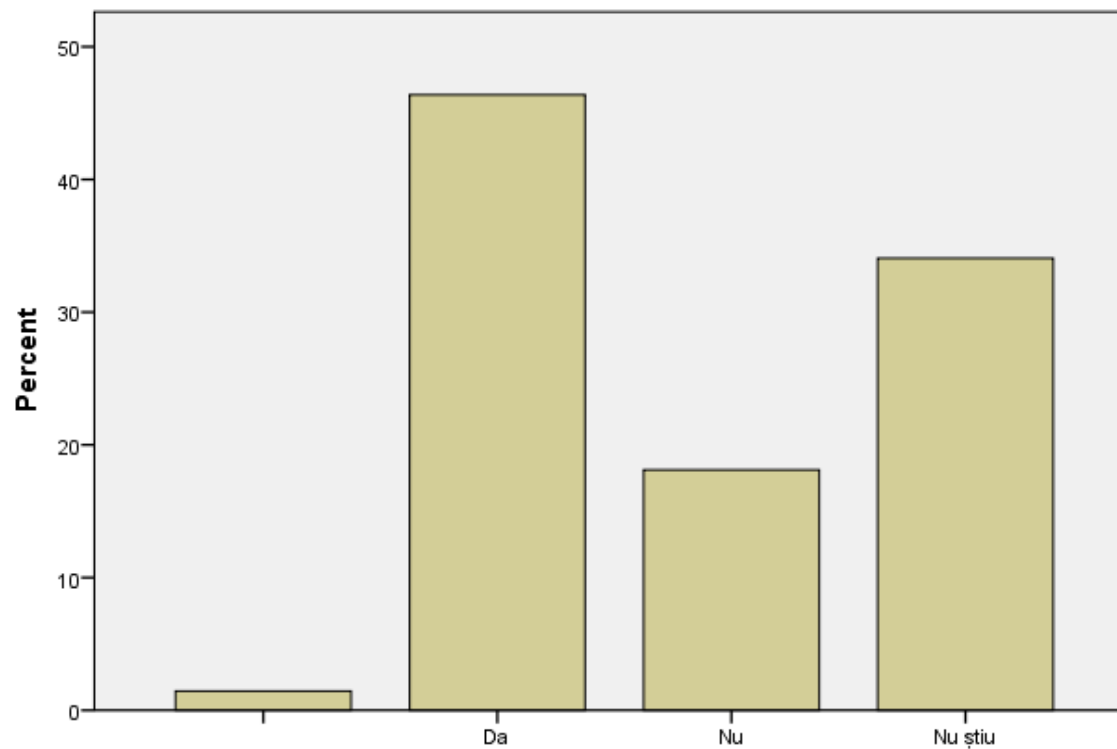
Există în localitatea dumneavoastră consilii consultative pe probleme ale tinerilor?

N	Valid	966
	Missing	0

	Frequency	Percent	Valid Percent	Cumulative Percent
Valid	14	1,4	1,4	1,4
Da	448	46,4	46,4	47,8
Nu	175	18,1	18,1	65,9
Nu știu	329	34,1	34,1	100,0
Total	966	100,0	100,0	

“Centru de inovație și excelență în domeniul politicilor publice de tineret”

17. Există în localitatea dumneavoastră consilii consultative pe probleme ale tinerilor?



17. Există în localitatea dumneavoastră consilii consultative pe probleme ale tinerilor?

“Centru de inovație și excelență în domeniul politicilor publice de tineret”

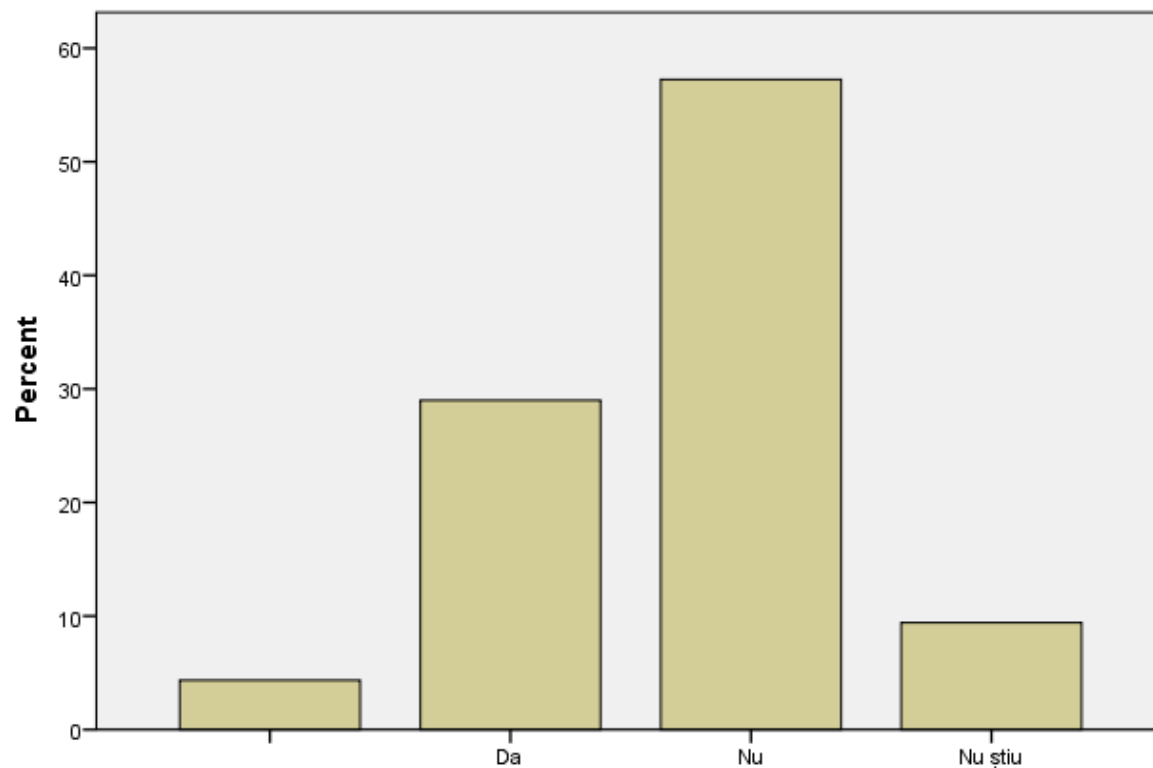
Ați fost invitat să participați la un consiliu consultativ pe probleme ale tinerilor, la nivel local?

N	Valid	966
	Missing	0

	Frequency	Percent	Valid Percent	Cumulative Percent
Valid				
Da	42	4,3	4,3	4,3
Nu	280	29,0	29,0	33,3
Nu știu	553	57,2	57,2	90,6
Total	91	9,4	9,4	100,0
	966	100,0	100,0	

“Centru de inovație și excelență în domeniul politicilor publice de tineret”

18. Ați fost invitat să participați la un consiliu consultativ pe probleme ale tinerilor, la nivel local?



18. Ați fost invitat să participați la un consiliu consultativ pe probleme ale tinerilor, la nivel local?

“Centru de inovație și excelență în domeniul politicilor publice de tineret”

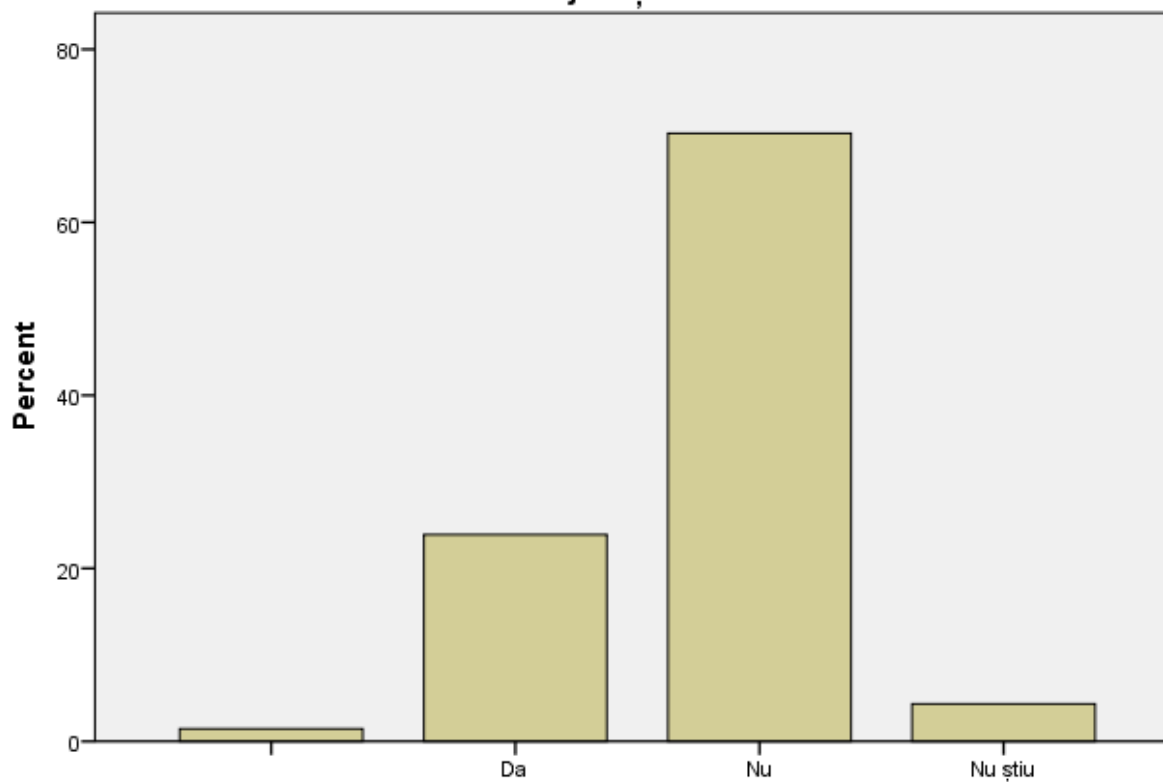
Ați fost invitat să participați la un consiliu consultativ pe probleme ale tinerilor, la nivel județean?

N	Valid	966
	Missing	0

	Frequency	Percent	Valid Percent	Cumulative Percent
Valid				
Da	14	1,4	1,4	1,4
Nu	231	23,9	23,9	25,4
Nu știu	679	70,3	70,3	95,7
Total	42	4,3	4,3	100,0
	966	100,0	100,0	

“Centru de inovație și excelență în domeniul politicilor publice de tineret”

19. Ați fost invitat să participați la un consiliu consultativ pe probleme ale tinerilor, la nivel județean?



19. Ați fost invitat să participați la un consiliu consultativ pe probleme ale tinerilor, la nivel județean?

“Centru de inovație și excelență în domeniul politicilor publice de tineret”

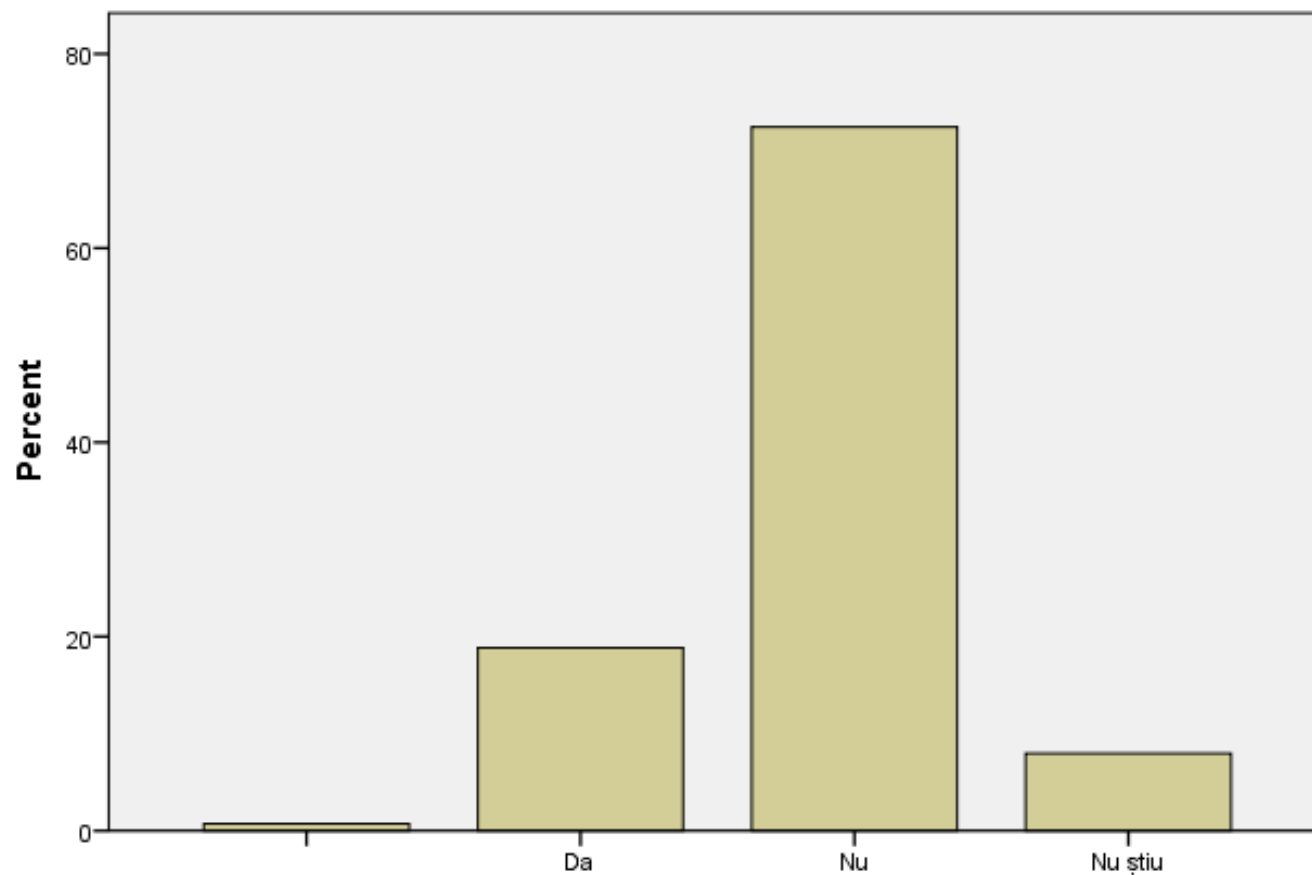
Ați fost invitat să participați la consiliul consultativ național pe probleme ale tinerilor?

N	Valid	966
	Missing	0

	Frequency	Percent	Valid Percent	Cumulative Percent
Valid	7	,7	,7	,7
Da	182	18,8	18,8	19,6
Nu	700	72,5	72,5	92,0
Nu știu	77	8,0	8,0	100,0
Total	966	100,0	100,0	

“Centru de inovație și excelență în domeniul politicilor publice de tineret”

20.Ați fost invitat să participați la consiliul consultativ național pe probleme ale tinerilor?



20.Ați fost invitat să participați la consiliul consultativ național pe probleme ale tinerilor?

“Centru de inovație și excelență în domeniul politicilor publice de tineret”

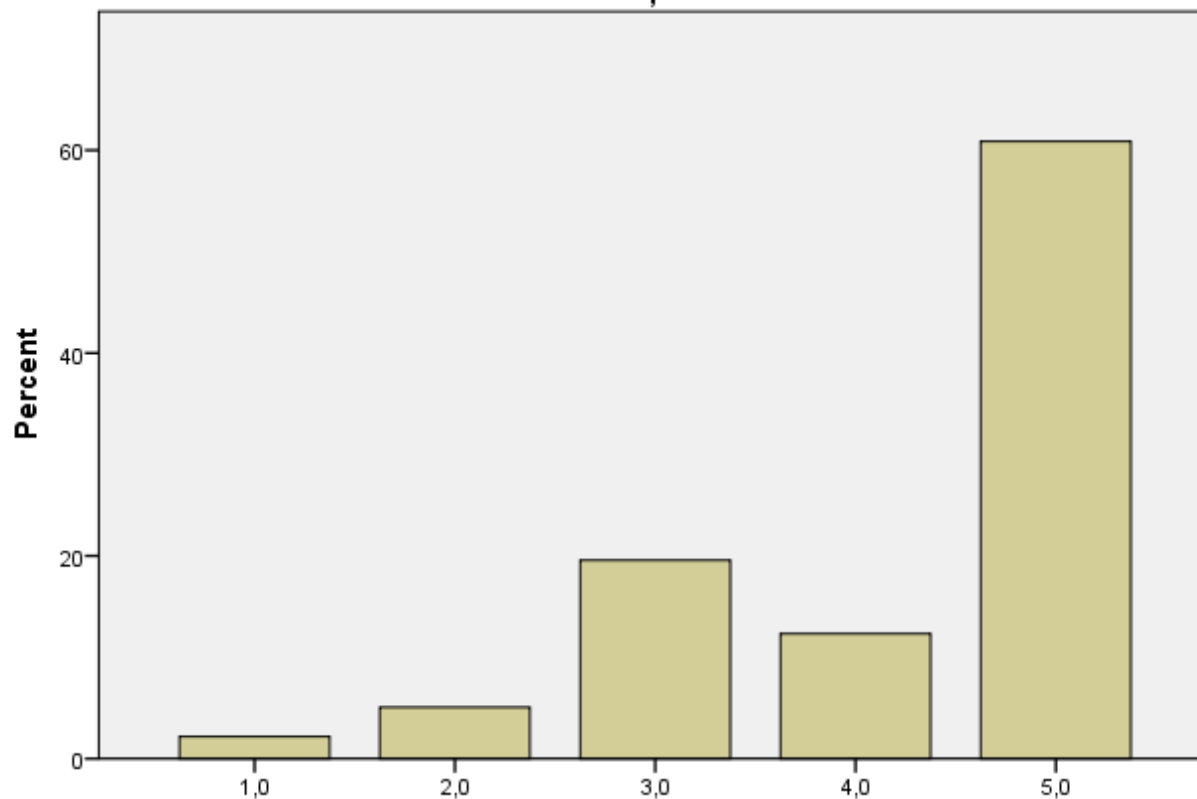
Care din nevoile tinerilor credeți că sunt cele mai importante pentru ei? Să fie sănătoși

N	Valid	966
	Missing	0
Mean		4,246
Median		5,000
Variance		1,143

		Frequency	Percent	Valid Percent	Cumulative Percent
Valid	1,0	21	2,2	2,2	2,2
	2,0	49	5,1	5,1	7,2
	3,0	189	19,6	19,6	26,8
	4,0	119	12,3	12,3	39,1
	5,0	588	60,9	60,9	100,0
	Total	966	100,0	100,0	

“Centru de inovație și excelență în domeniul politicilor publice de tineret”

24. Care din nevoile tinerilor credeți că sunt cele mai importante pentru ei? Să fie sănătoși



24. Care din nevoile tinerilor credeți că sunt cele mai importante pentru ei? Să fie sănătoși

“Centru de inovație și excelență în domeniul politicilor publice de tineret”

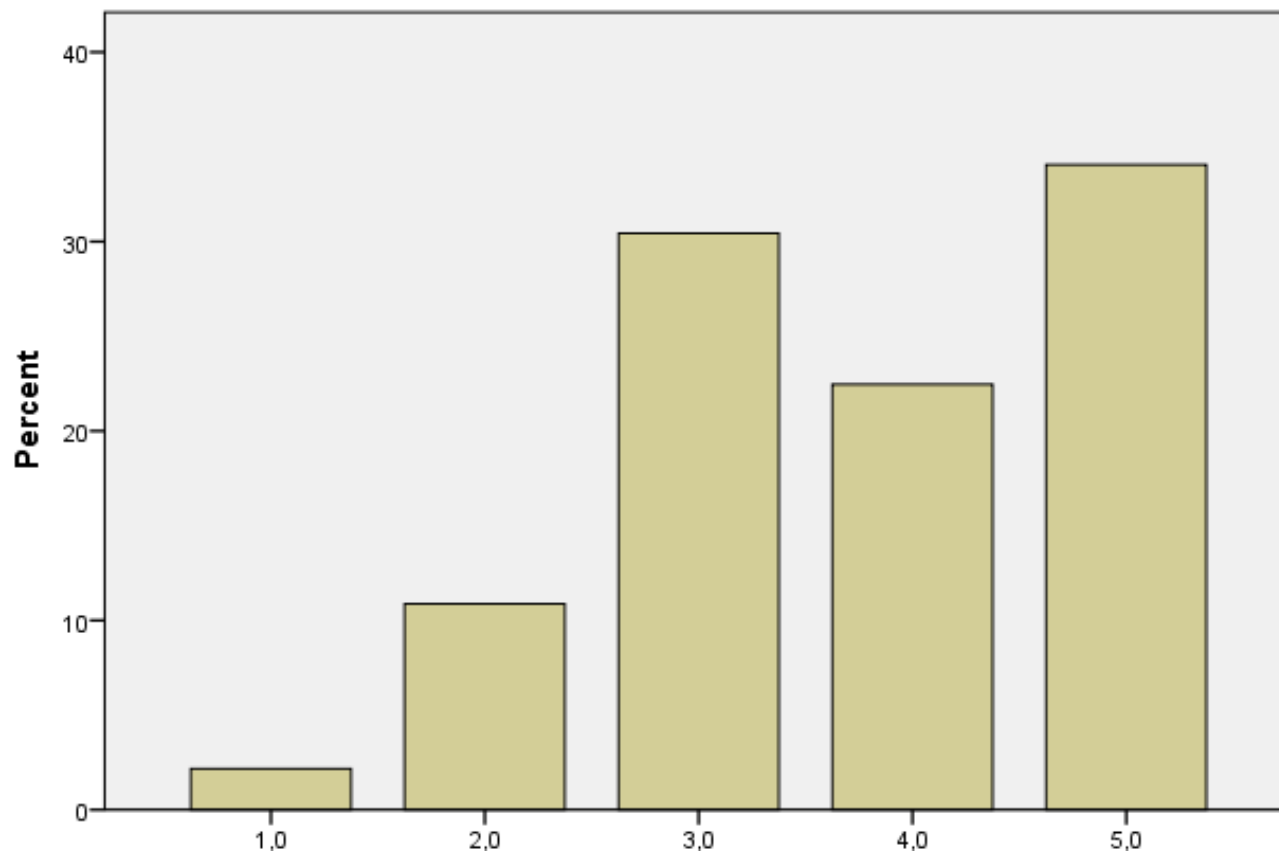
Care din nevoile tinerilor credeți că sunt cele mai importante pentru ei? Să aibă o familie

N	Valid	966
	Missing	0
Mean		3,754
Median		4,000
Variance		1,216

		Frequency	Percent	Valid Percent	Cumulative Percent
Valid	1,0	21	2,2	2,2	2,2
	2,0	105	10,9	10,9	13,0
	3,0	294	30,4	30,4	43,5
	4,0	217	22,5	22,5	65,9
	5,0	329	34,1	34,1	100,0
	Total	966	100,0	100,0	

“Centru de inovație și excelență în domeniul politicilor publice de tineret”

24.Care din nevoile tinerilor credeți că sunt cele mai importante pentru ei? Să aibă o familie



24.Care din nevoile tinerilor credeți că sunt cele mai importante pentru ei? Să aibă o familie

“Centru de inovație și excelență în domeniul politicilor publice de tineret”

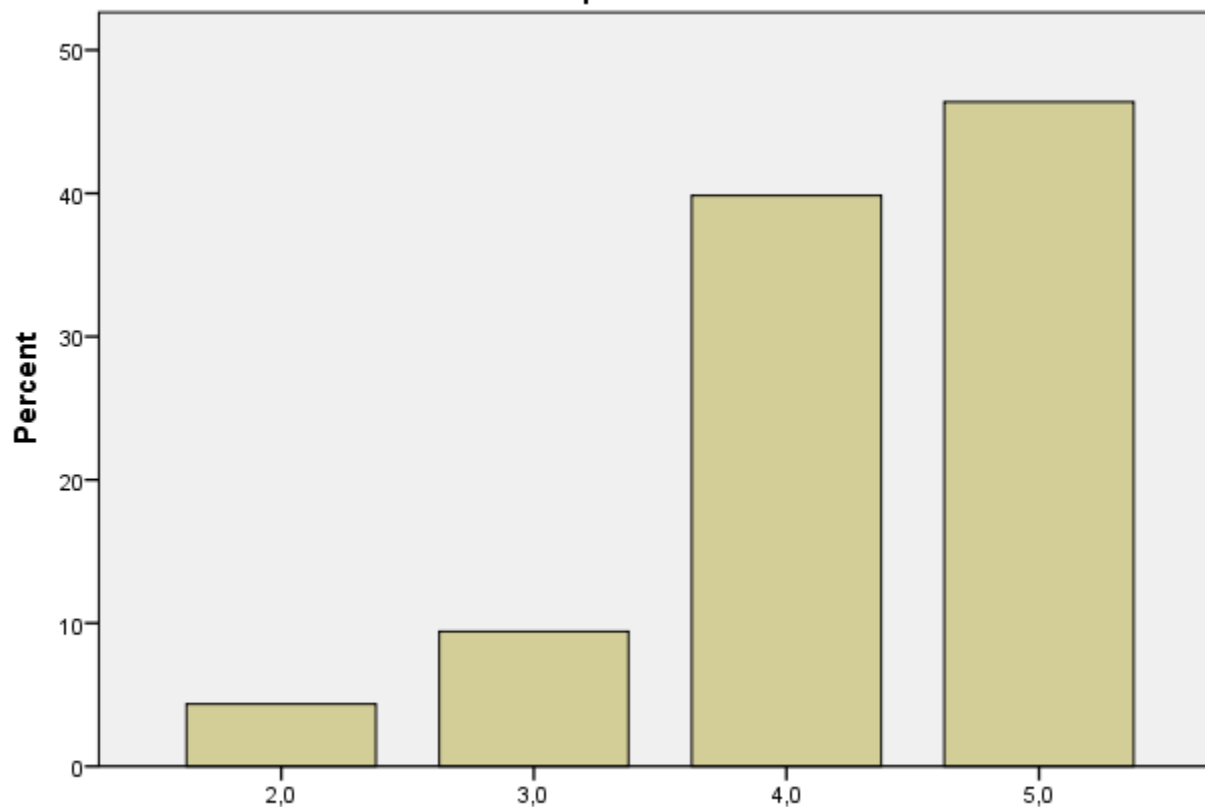
Care din nevoile tinerilor credeți că sunt cele mai importante pentru ei? Să aibă succes profesional

N	Valid	966
	Missing	0
Mean		4,283
Median		4,000
Variance		,653

		Frequency	Percent	Valid Percent	Cumulative Percent
Valid	2,0	42	4,3	4,3	4,3
	3,0	91	9,4	9,4	13,8
	4,0	385	39,9	39,9	53,6
	5,0	448	46,4	46,4	100,0
	Total	966	100,0	100,0	

“Centru de inovație și excelență în domeniul politicilor publice de tineret”

24.Care din nevoile tinerilor credeți că sunt cele mai importante pentru ei? Să aibă succes profesional



24.Care din nevoile tinerilor credeți că sunt cele mai importante pentru ei? Să aibă succes profesional

“Centru de inovație și excelență în domeniul politicilor publice de tineret”

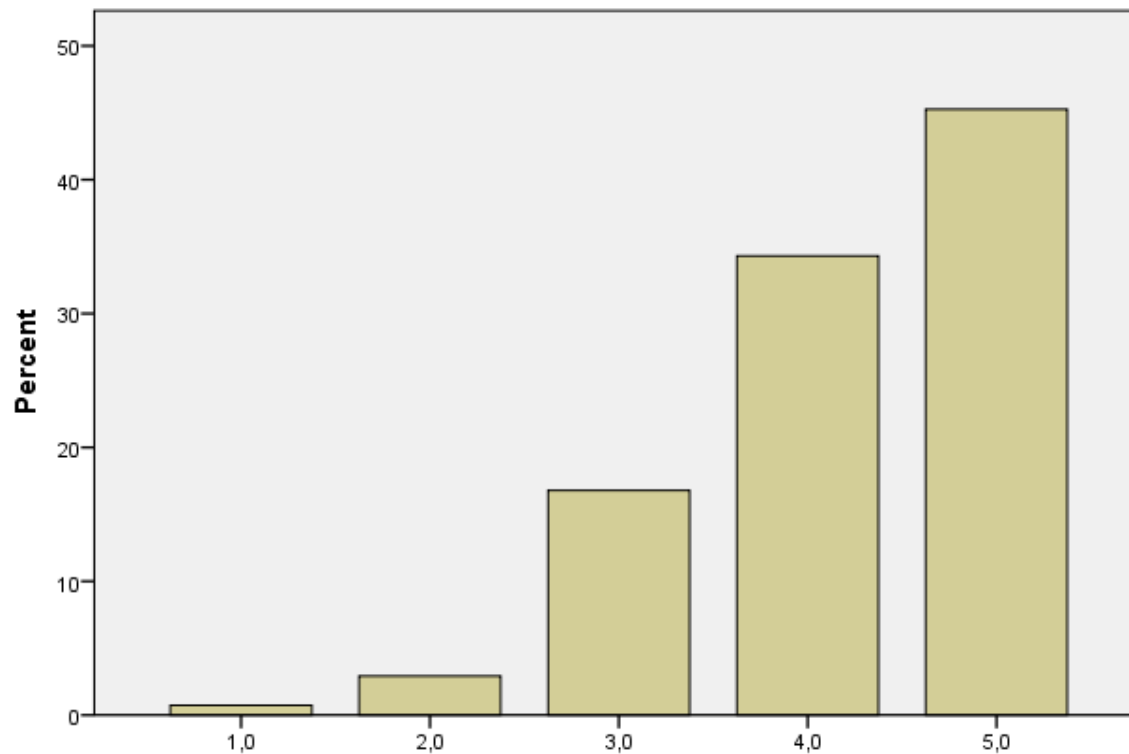
Care din nevoile tinerilor credeți că sunt cele mai importante pentru ei? Să aibă bani

		N	Valid	Missing
			959	7
Mean			4,204	
Median			4,000	
Variance			,762	

		Frequency	Percent	Valid Percent	Cumulative Percent
Valid	1,0	7	,7	,7	,7
	2,0	28	2,9	2,9	3,6
	3,0	161	16,7	16,8	20,4
	4,0	329	34,1	34,3	54,7
	5,0	434	44,9	45,3	100,0
	Total	959	99,3	100,0	
Missing	System	7	,7		
Total		966	100,0		

“Centru de inovație și excelență în domeniul politicilor publice de tineret”

24.Care din nevoile tinerilor credeți că sunt cele mai importante pentru ei? Să aibă bani



24.Care din nevoile tinerilor credeți că sunt cele mai importante pentru ei? Să aibă bani

“Centru de inovație și excelență în domeniul politicilor publice de tineret”

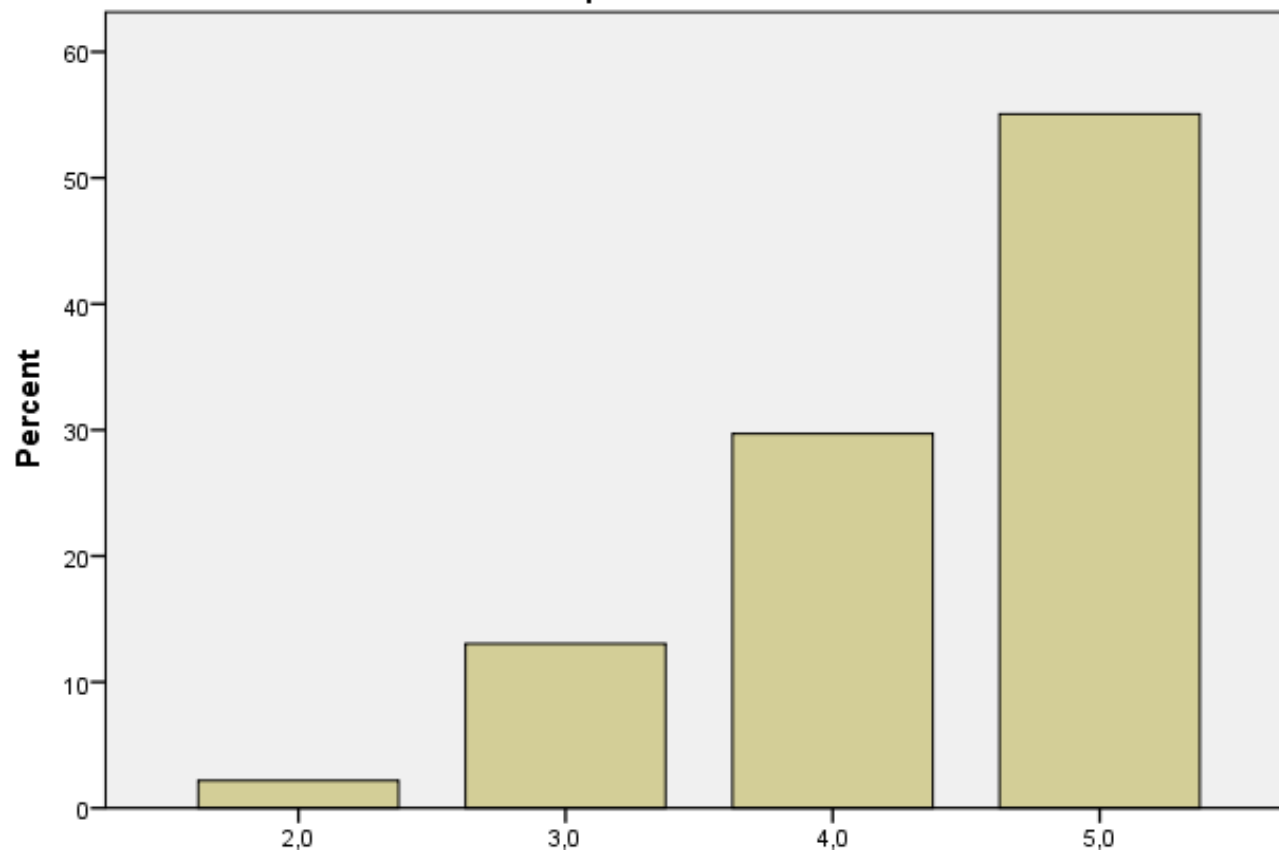
Care din nevoile tinerilor credeți că sunt cele mai importante pentru ei? Să aibă prieteni

N	Valid	966
	Missing	0
Mean		4,377
Median		5,000
Variance		,627

		Frequency	Percent	Valid Percent	Cumulative Percent
Valid	2,0	21	2,2	2,2	2,2
	3,0	126	13,0	13,0	15,2
	4,0	287	29,7	29,7	44,9
	5,0	532	55,1	55,1	100,0
	Total	966	100,0	100,0	

“Centru de inovație și excelență în domeniul politicilor publice de tineret”

24.Care din nevoile tinerilor credeți că sunt cele mai importante pentru ei? Să aibă prieteni



24.Care din nevoile tinerilor credeți că sunt cele mai importante pentru ei? Să aibă prieteni

“Centru de inovație și excelență în domeniul politicilor publice de tineret”

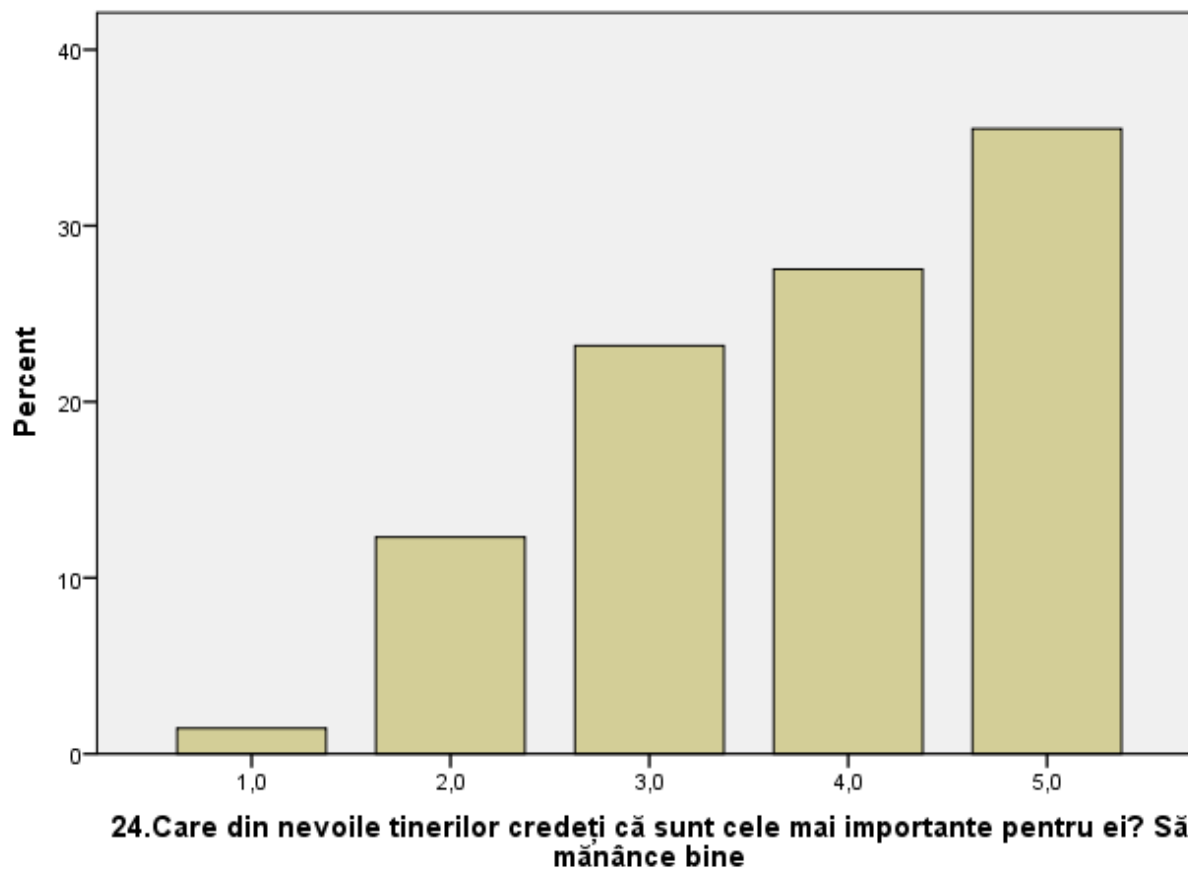
Care din nevoile tinerilor credeți că sunt cele mai importante pentru ei? Să mănânce bine

N	Valid	966
	Missing	0
Mean		3,833
Median		4,000
Variance		1,184

		Frequency	Percent	Valid Percent	Cumulative Percent
Valid	1,0	14	1,4	1,4	1,4
	2,0	119	12,3	12,3	13,8
	3,0	224	23,2	23,2	37,0
	4,0	266	27,5	27,5	64,5
	5,0	343	35,5	35,5	100,0
	Total	966	100,0	100,0	

“Centru de inovație și excelență în domeniul politicilor publice de tineret”

24.Care din nevoile tinerilor credeți că sunt cele mai importante pentru ei? Să mănânce bine



“Centru de inovație și excelență în domeniul politicilor publice de tineret”

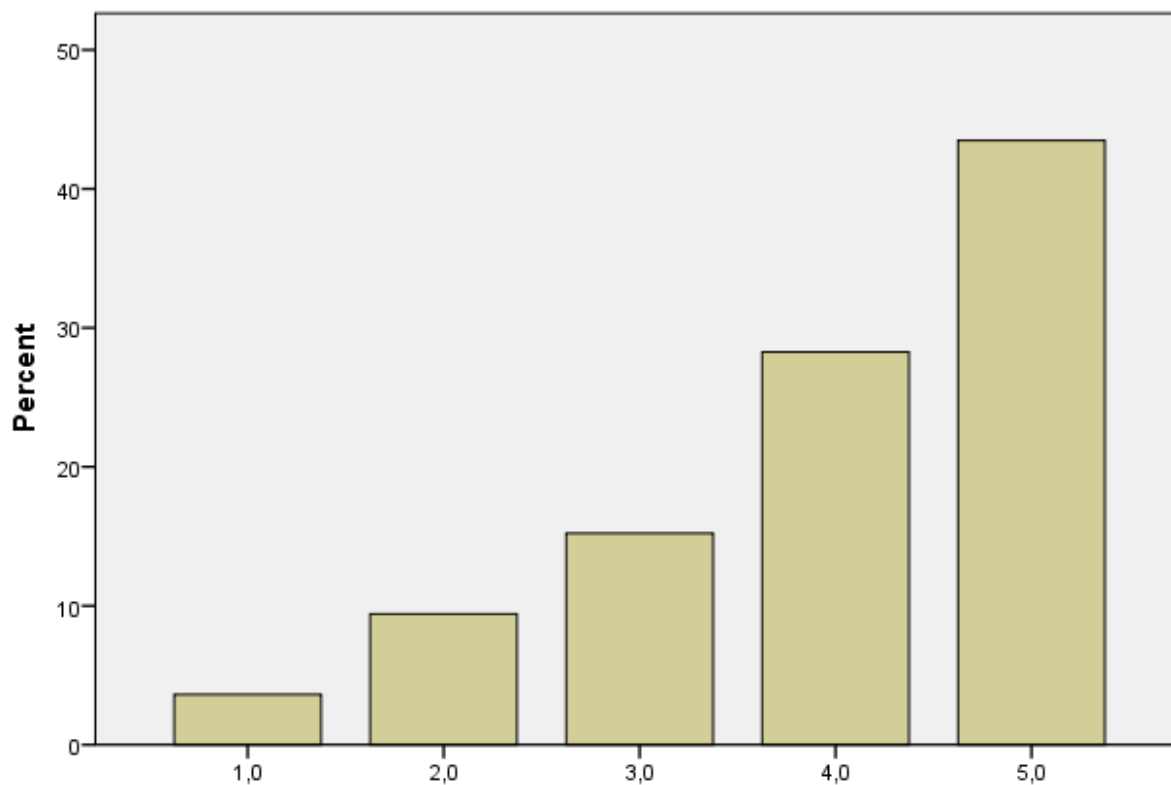
Care din nevoile tinerilor credeți că sunt cele mai importante pentru ei? Să arate bine

N	Valid	966
	Missing	0
Mean		3,986
Median		4,000
Variance		1,291

		Frequency	Percent	Valid Percent	Cumulative Percent
Valid	1,0	35	3,6	3,6	3,6
	2,0	91	9,4	9,4	13,0
	3,0	147	15,2	15,2	28,3
	4,0	273	28,3	28,3	56,5
	5,0	420	43,5	43,5	100,0
	Total	966	100,0	100,0	

“Centru de inovație și excelență în domeniul politicilor publice de tineret”

24. Care din nevoile tinerilor credeți că sunt cele mai importante pentru ei? Să arate bine



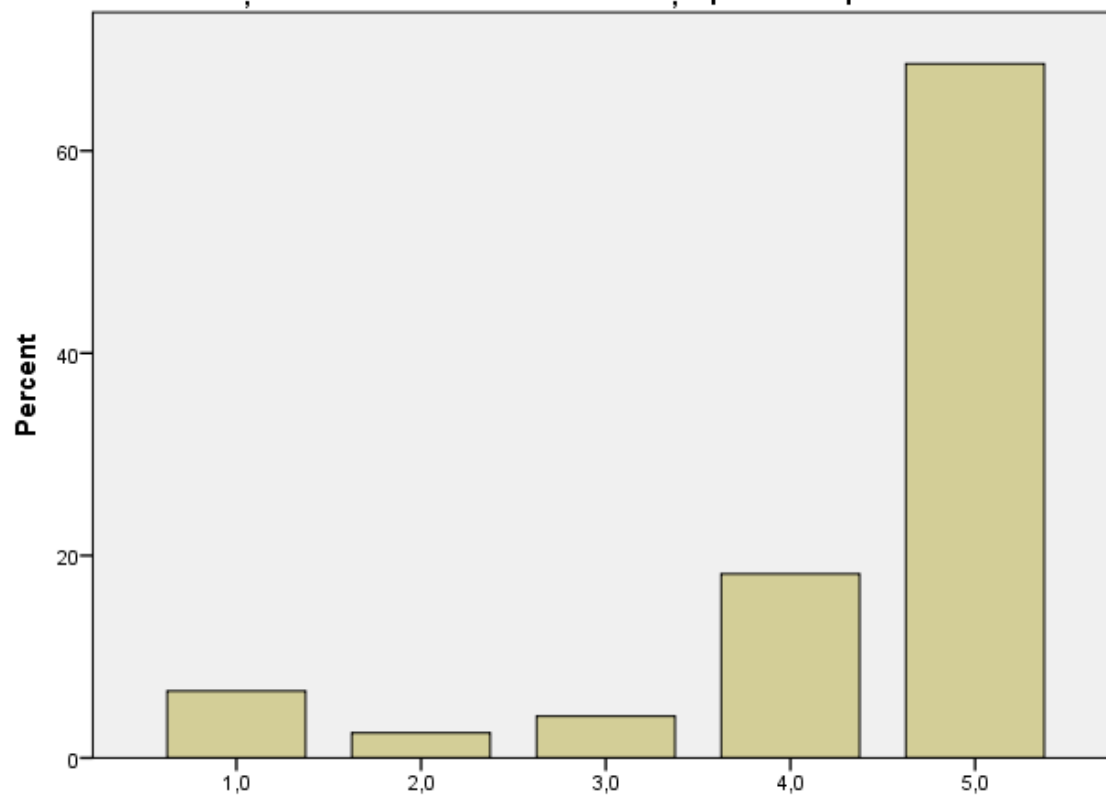
24. Care din nevoile tinerilor credeți că sunt cele mai importante pentru ei? Să arate bine

“Centru de inovație și excelență în domeniul politicilor publice de tineret”

Unde credeți că ar fi mai necesară intervenția politicilor publice? Sărăcie

		N	Valid	847			
			Missing	119			
		Mean		4,397			
		Median		5,000			
		Variance		1,266			
		Frequency	Percent	Valid Percent	Cumulative Percent		
Valid	1,0	56	5,8	6,6	6,6		
	2,0	21	2,2	2,5	9,1		
	3,0	35	3,6	4,1	13,2		
	4,0	154	15,9	18,2	31,4		
	5,0	581	60,1	68,6	100,0		
	Total	847	87,7	100,0			
Missing	System	119	12,3				
Total		966	100,0				

“Centru de inovație și excelență în domeniul politicilor publice de tineret”

25.Unde credeți că ar fi mai necesară intervenția politicilor publice? Sărăcie**25.Unde credeți că ar fi mai necesară intervenția politicilor publice? Sărăcie**

“Centru de inovație și excelență în domeniul politicilor publice de tineret”

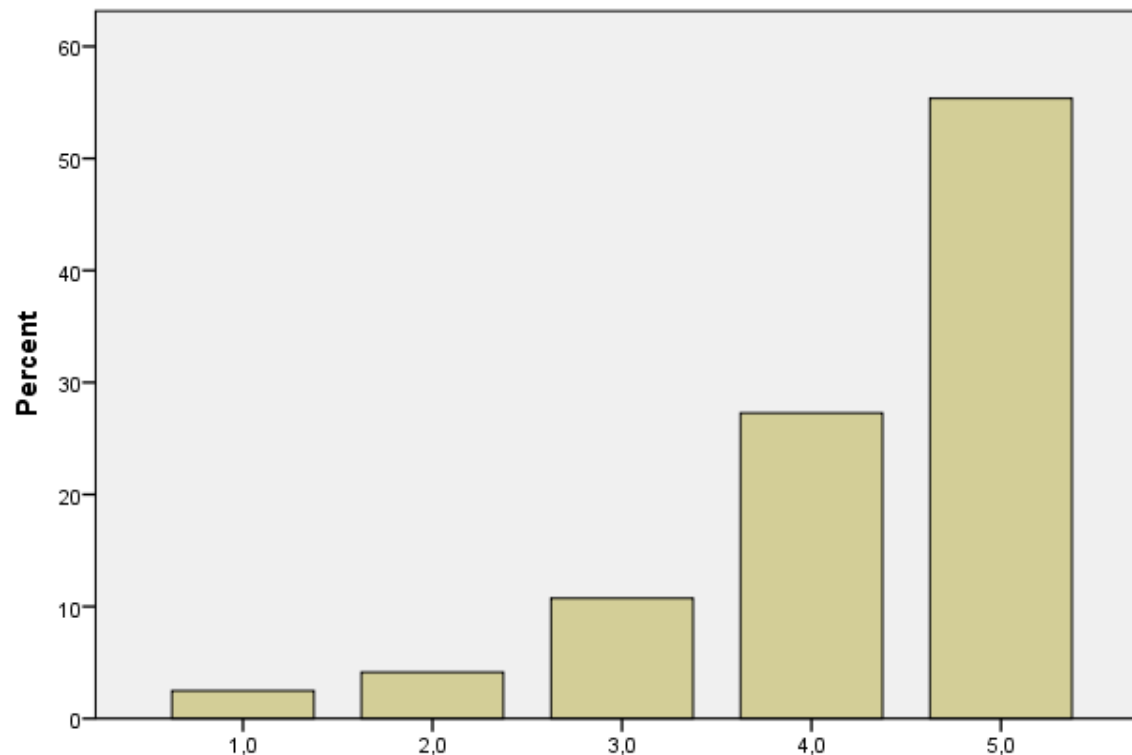
Unde credeți că ar fi mai necesară intervenția politicilor publice? Excluziune socială

		N	Valid	847
			Missing	119
		Mean		4,289
		Median		5,000
		Variance		,967

		Frequency	Percent	Valid Percent	Cumulative Percent
Valid	1,0	21	2,2	2,5	2,5
	2,0	35	3,6	4,1	6,6
	3,0	91	9,4	10,7	17,4
	4,0	231	23,9	27,3	44,6
	5,0	469	48,6	55,4	100,0
	Total	847	87,7	100,0	
Missing	System	119	12,3		
Total		966	100,0		

“Centru de inovație și excelență în domeniul politicilor publice de tineret”

25.Unde credeți că ar fi mai necesară intervenția politicilor publice? Excluziune socială



**25.Unde credeți că ar fi mai necesară intervenția politicilor publice?
Excluziune socială**

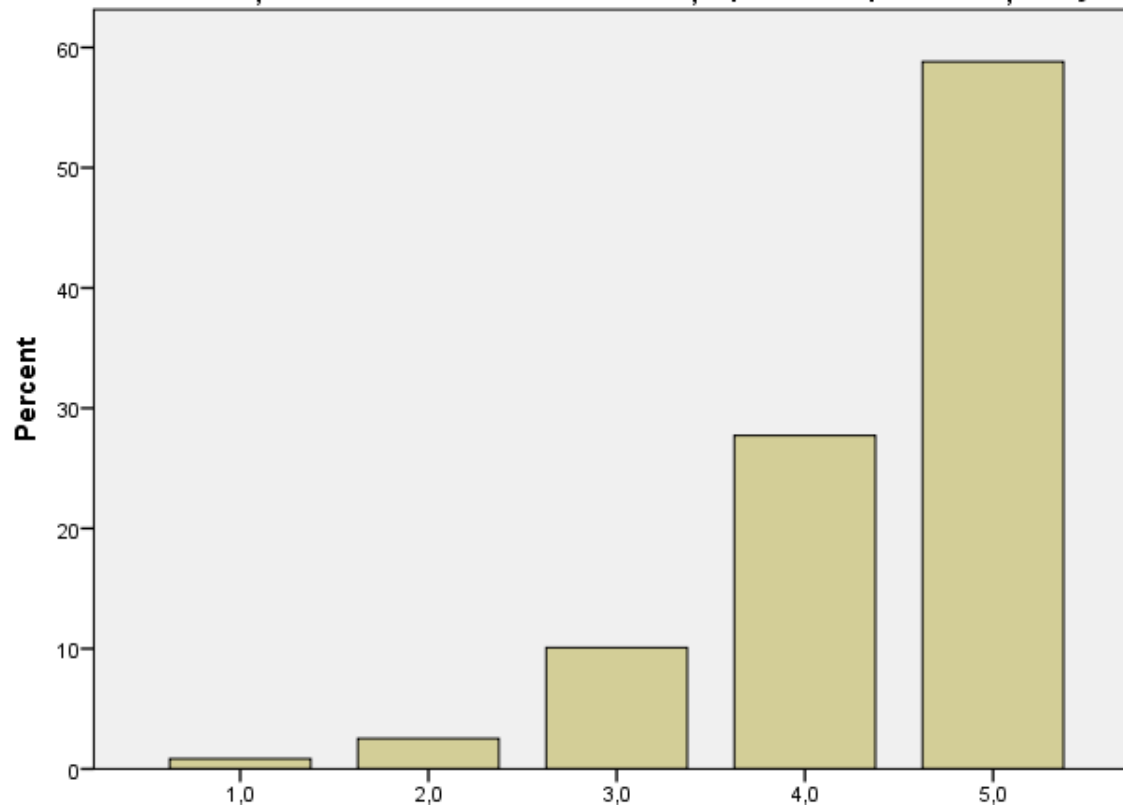
“Centru de inovație și excelență în domeniul politicilor publice de tineret”

Unde credeți că ar fi mai necesară intervenția politicilor publice? Șomaj

		N	Valid	Missing
			833	133
		Mean	4,412	
		Median	5,000	
		Variance	,697	

		Frequency	Percent	Valid Percent	Cumulative Percent
Valid	1,0	7	,7	,8	,8
	2,0	21	2,2	2,5	3,4
	3,0	84	8,7	10,1	13,4
	4,0	231	23,9	27,7	41,2
	5,0	490	50,7	58,8	100,0
	Total	833	86,2	100,0	
Missing	System	133	13,8		
Total		966	100,0		

“Centru de inovație și excelență în domeniul politicilor publice de tineret”

25.Unde credeți că ar fi mai necesară intervenția politicilor publice? Șomaj**25.Unde credeți că ar fi mai necesară intervenția politicilor publice? Șomaj**

“Centru de inovație și excelență în domeniul politicilor publice de tineret”

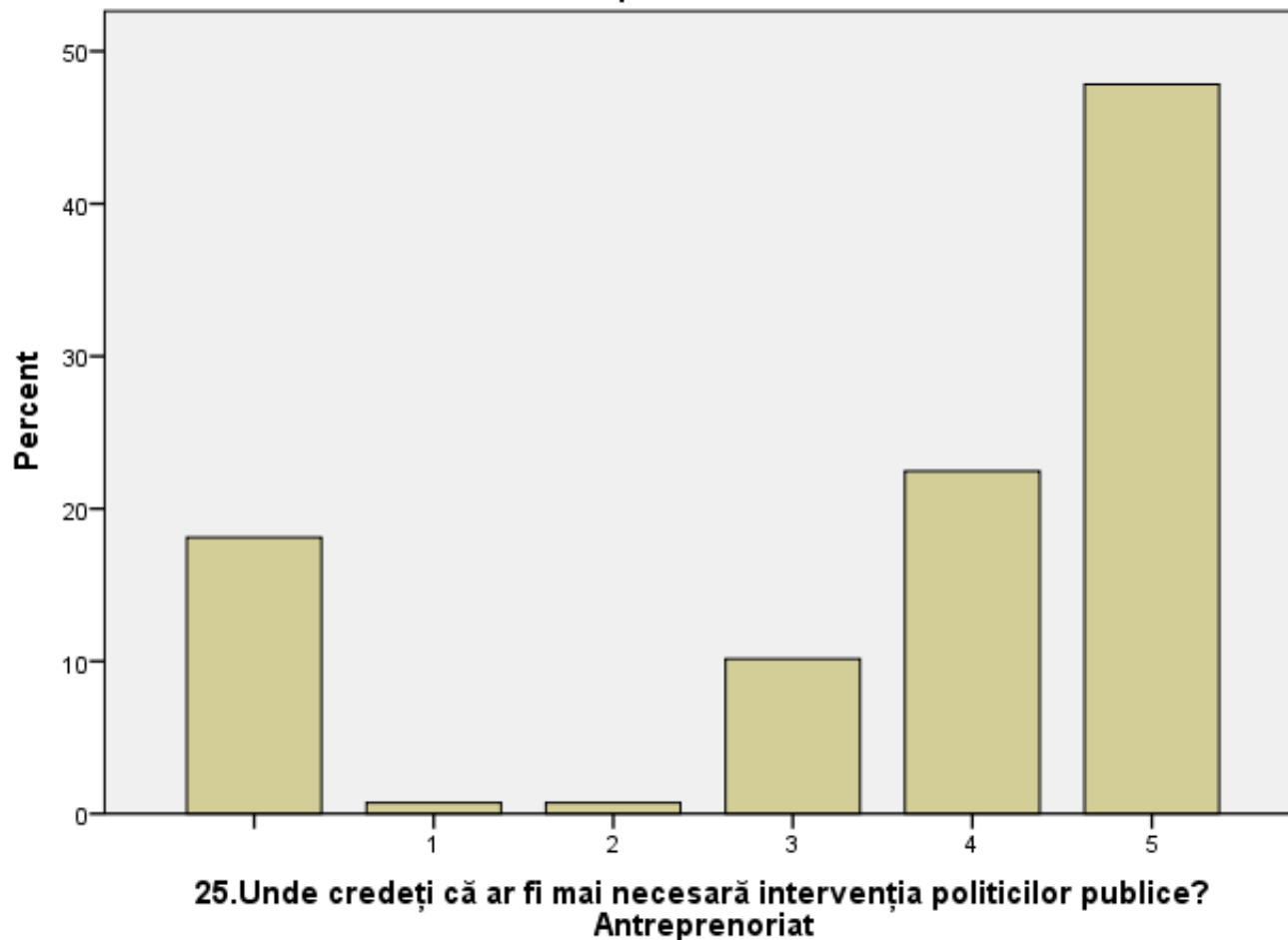
Unde credeți că ar fi mai necesară intervenția politicilor publice? Antreprenoriat

N	Valid	966
	Missing	0

	Frequency	Percent	Valid Percent	Cumulative Percent
Valid	175	18,1	18,1	18,1
1	7	,7	,7	18,8
2	7	,7	,7	19,6
3	98	10,1	10,1	29,7
4	217	22,5	22,5	52,2
5	462	47,8	47,8	100,0
Total	966	100,0	100,0	

“Centru de inovație și excelență în domeniul politicilor publice de tineret”

**25.Unde credeți că ar fi mai necesară intervenția politicilor publice?
Antreprenoriat**



“Centru de inovație și excelență în domeniul politicilor publice de tineret”

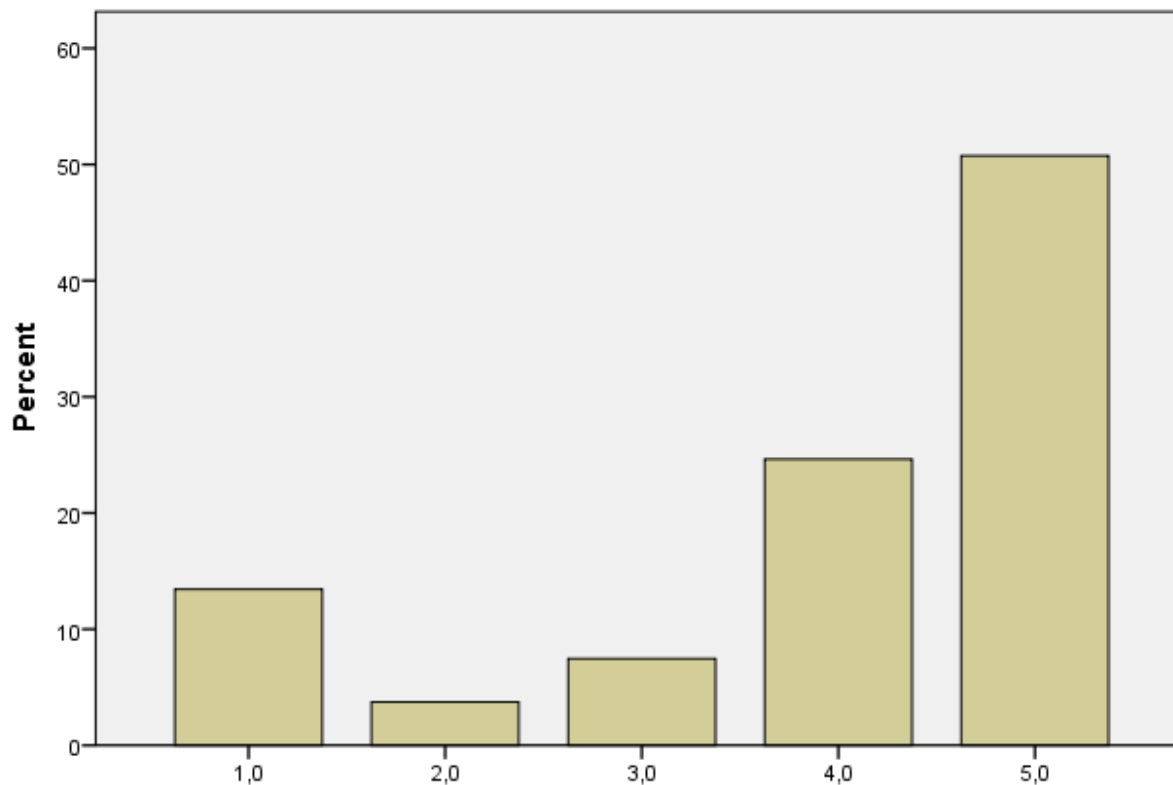
Unde credeți că ar fi mai necesară intervenția politicilor publice? Educație formală

		N	Valid	Missing	Mean	Median	Variance
			938	28	3,955	5,000	1,940

		Frequency	Percent	Valid Percent	Cumulative Percent
Valid	1,0	126	13,0	13,4	13,4
	2,0	35	3,6	3,7	17,2
	3,0	70	7,2	7,5	24,6
	4,0	231	23,9	24,6	49,3
	5,0	476	49,3	50,7	100,0
	Total	938	97,1	100,0	
Missing	System	28	2,9		
Total		966	100,0		

“Centru de inovație și excelență în domeniul politicilor publice de tineret”

25.Unde credeți că ar fi mai necesară intervenția politicilor publice? Educație formală



25.Unde credeți că ar fi mai necesară intervenția politicilor publice? Educație formală

“Centru de inovație și excelență în domeniul politicilor publice de tineret”

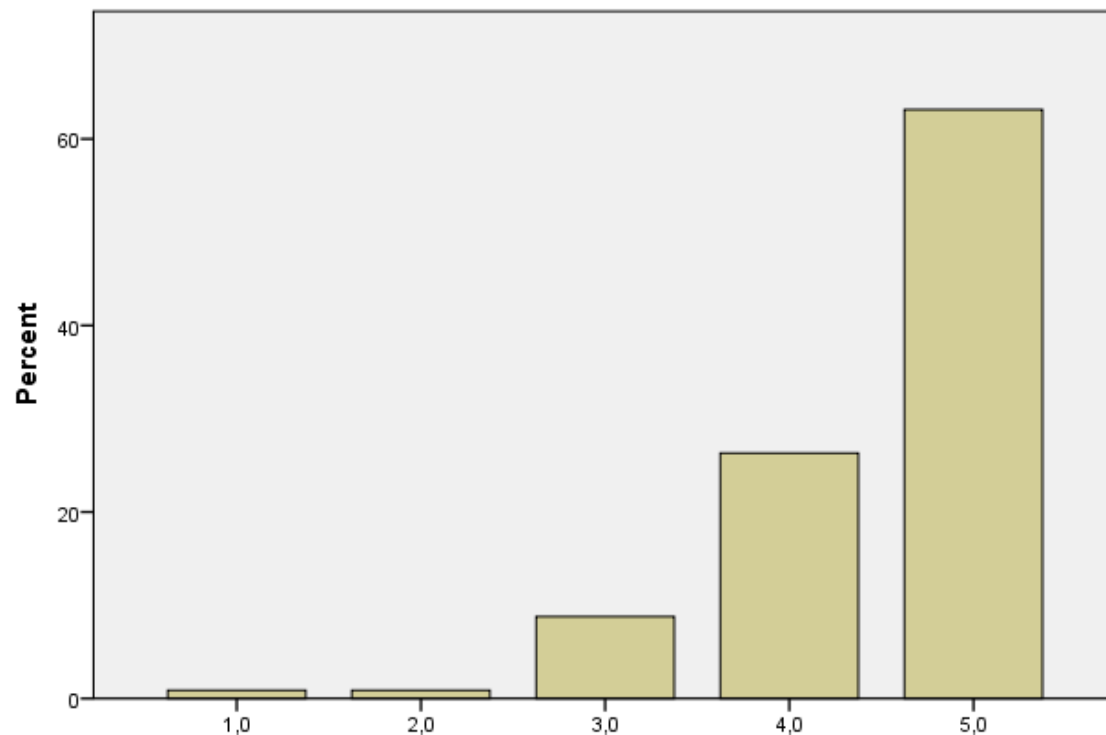
Unde credeți că ar fi mai necesară intervenția politicilor publice? Educație non-formală

		N	Valid	Missing
			798	168
Mean			4,500	
Median			5,000	
Variance			,584	

		Frequency	Percent	Valid Percent	Cumulative Percent
Valid	1,0	7	,7	,9	,9
	2,0	7	,7	,9	1,8
	3,0	70	7,2	8,8	10,5
	4,0	210	21,7	26,3	36,8
	5,0	504	52,2	63,2	100,0
	Total	798	82,6	100,0	
Missing	System	168	17,4		
Total		966	100,0		

“Centru de inovație și excelență în domeniul politicilor publice de tineret”

25.Unde credeți că ar fi mai necesară intervenția politicilor publice? Educație non-formală



25.Unde credeți că ar fi mai necesară intervenția politicilor publice? Educație non-formală

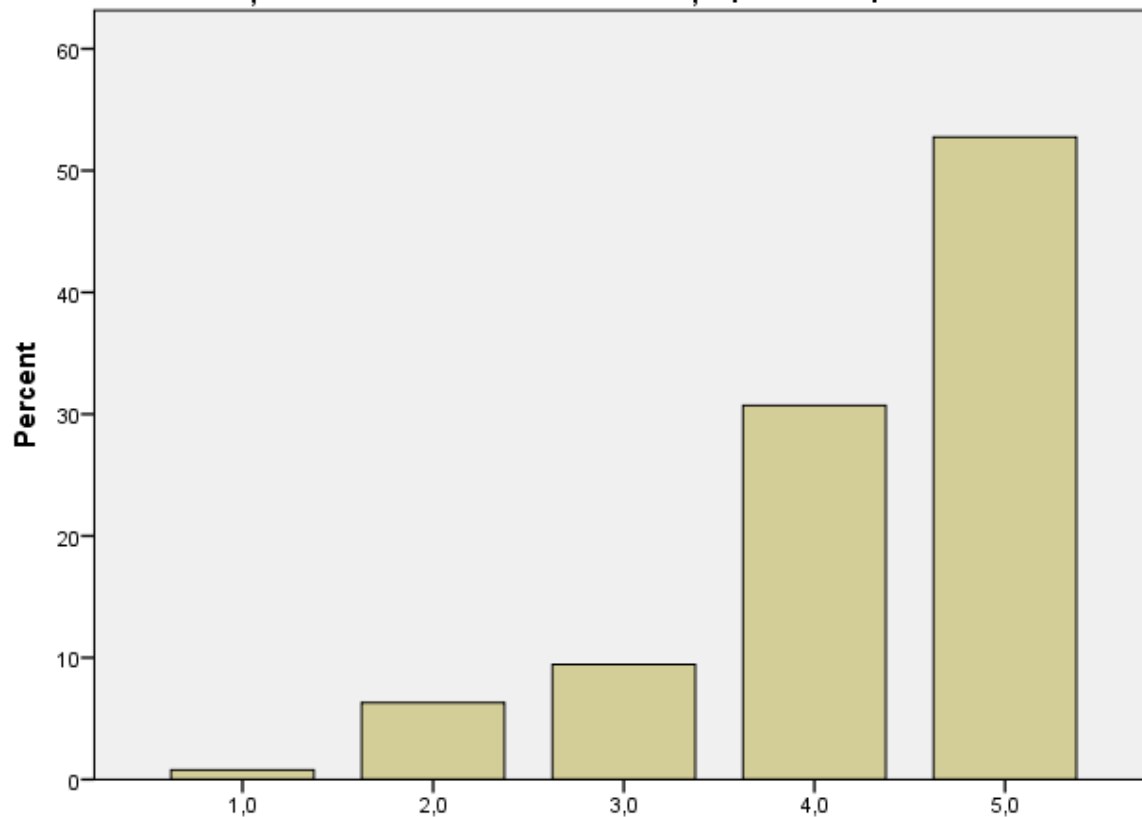
“Centru de inovație și excelență în domeniul politicilor publice de tineret”

Unde credeți că ar fi mai necesară intervenția politicilor publice? Cultură

N	Valid	889
	Missing	77
Mean		4,283
Median		5,000
Variance		,866

		Frequency	Percent	Valid Percent	Cumulative Percent
Valid	1,0	7	,7	,8	,8
	2,0	56	5,8	6,3	7,1
	3,0	84	8,7	9,4	16,5
	4,0	273	28,3	30,7	47,2
	5,0	469	48,6	52,8	100,0
	Total	889	92,0	100,0	
Missing	System	77	8,0		
Total		966	100,0		

“Centru de inovație și excelență în domeniul politicilor publice de tineret”

25.Unde credeți că ar fi mai necesară intervenția politicilor publice? Cultură**25.Unde credeți că ar fi mai necesară intervenția politicilor publice? Cultură**

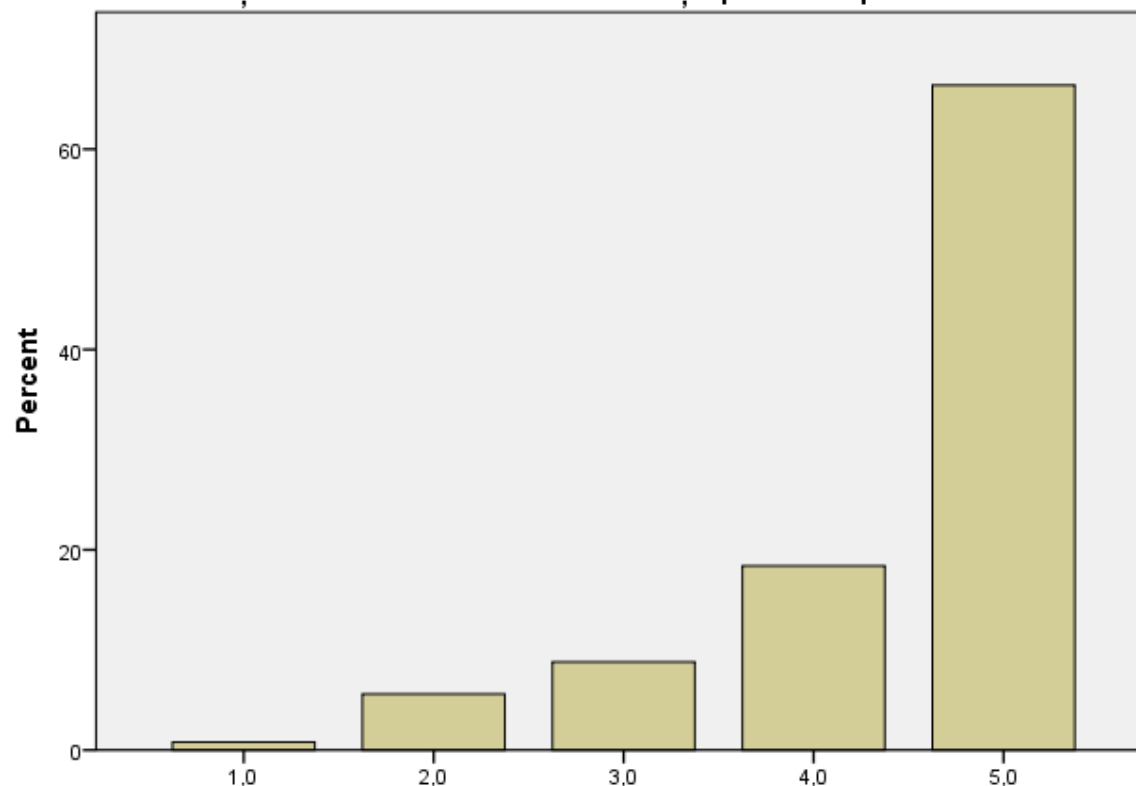
“Centru de inovație și excelență în domeniul politicilor publice de tineret”

Unde credeți că ar fi mai necesară intervenția politicilor publice? Sănătate

		N	Valid	Missing
			875	91
Mean			4,440	
Median			5,000	
Variance			,855	

		Frequency	Percent	Valid Percent	Cumulative Percent
Valid	1,0	7	,7	,8	,8
	2,0	49	5,1	5,6	6,4
	3,0	77	8,0	8,8	15,2
	4,0	161	16,7	18,4	33,6
	5,0	581	60,1	66,4	100,0
	Total	875	90,6	100,0	
Missing	System	91	9,4		
Total		966	100,0		

“Centru de inovație și excelență în domeniul politicilor publice de tineret”

25.Unde credeți că ar fi mai necesară intervenția politicilor publice? Sănătate**25.Unde credeți că ar fi mai necesară intervenția politicilor publice? Sănătate**

“Centru de inovație și excelență în domeniul politicilor publice de tineret”

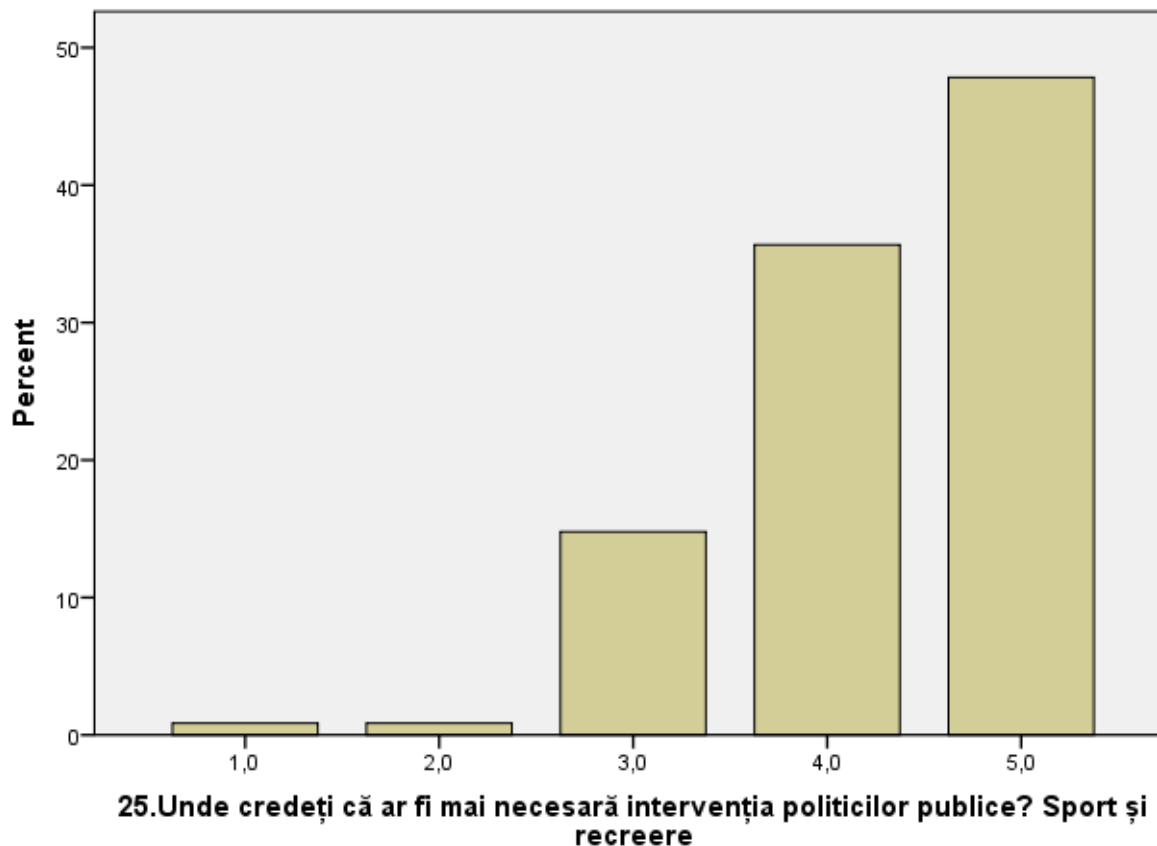
Unde credeți că ar fi mai necesară intervenția politicilor publice? Sport și recreere

		N	Valid	805
			Missing	161
		Mean		4,287
		Median		4,000
		Variance		,658

		Frequency	Percent	Valid Percent	Cumulative Percent
Valid	1,0	7	,7	,9	,9
	2,0	7	,7	,9	1,7
	3,0	119	12,3	14,8	16,5
	4,0	287	29,7	35,7	52,2
	5,0	385	39,9	47,8	100,0
	Total	805	83,3	100,0	
Missing	System	161	16,7		
Total		966	100,0		

“Centru de inovație și excelență în domeniul politicilor publice de tineret”

25.Unde credeți că ar fi mai necesară intervenția politicilor publice? Sport și recreere



“Centru de inovație și excelență în domeniul politicilor publice de tineret”

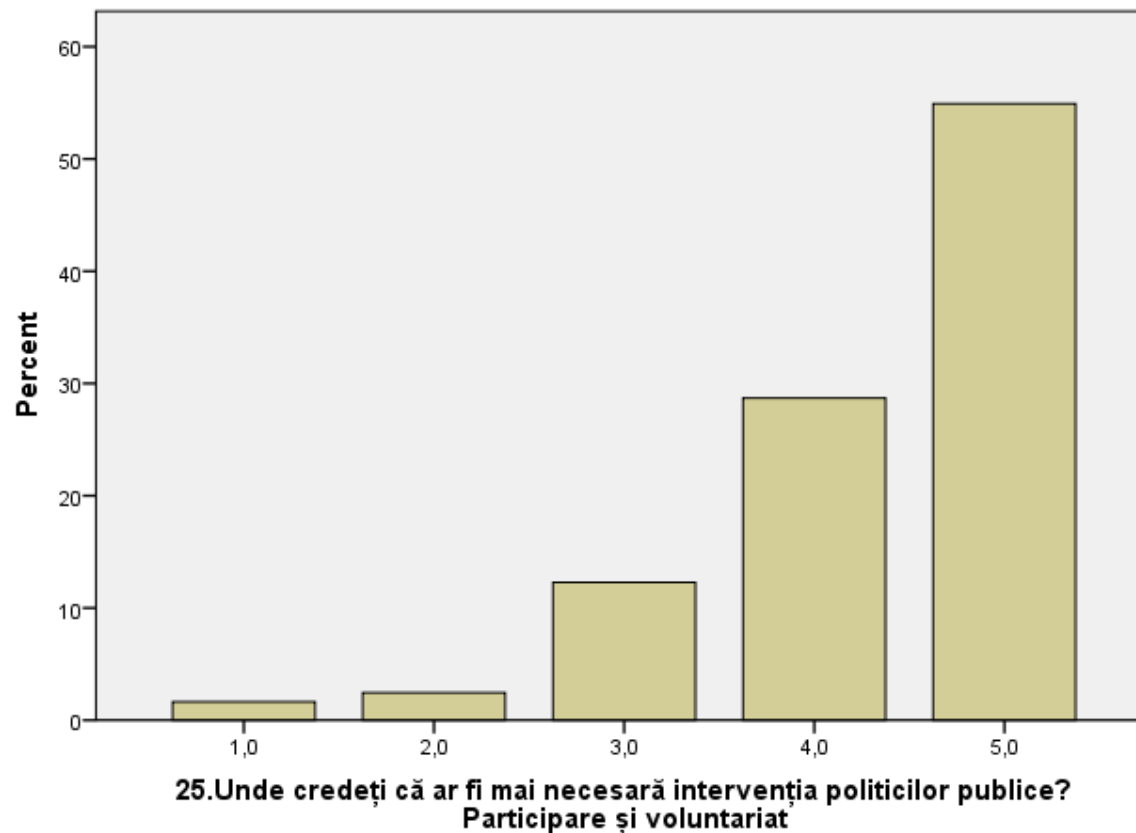
Unde credeți că ar fi mai necesară intervenția politicilor publice? Participare și voluntariat

		N	Valid	854
			Missing	112
		Mean		4,328
		Median		5,000
		Variance		,811

		Frequency	Percent	Valid Percent	Cumulative Percent
Valid	1,0	14	1,4	1,6	1,6
	2,0	21	2,2	2,5	4,1
	3,0	105	10,9	12,3	16,4
	4,0	245	25,4	28,7	45,1
	5,0	469	48,6	54,9	100,0
	Total	854	88,4	100,0	
Missing	System	112	11,6		
Total		966	100,0		

“Centru de inovație și excelență în domeniul politicilor publice de tineret”

25.Unde credeți că ar fi mai necesară intervenția politicilor publice? Participare și voluntariat



“Centru de inovație și excelență în domeniul politicilor publice de tineret”